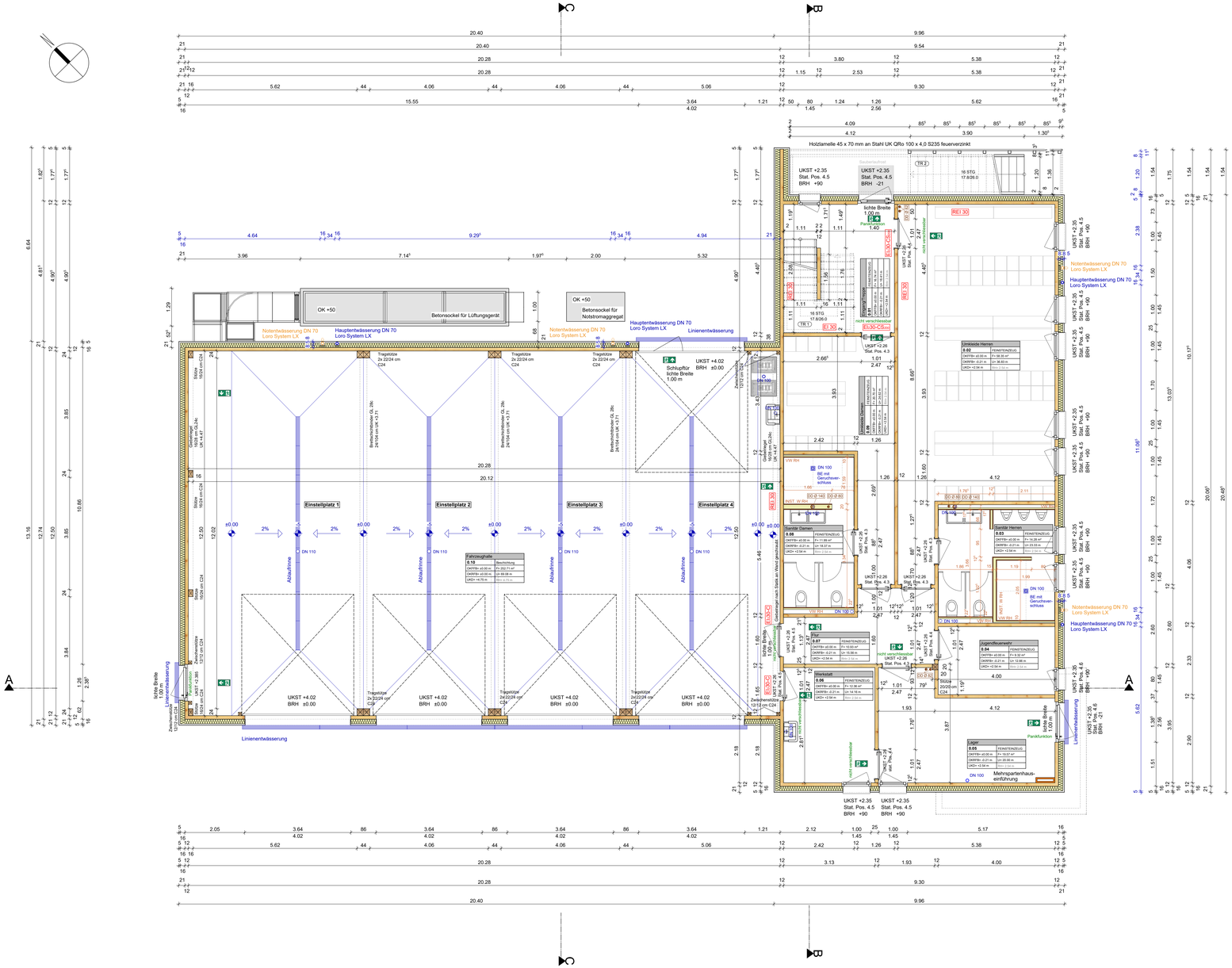

GRUNDRISS EG

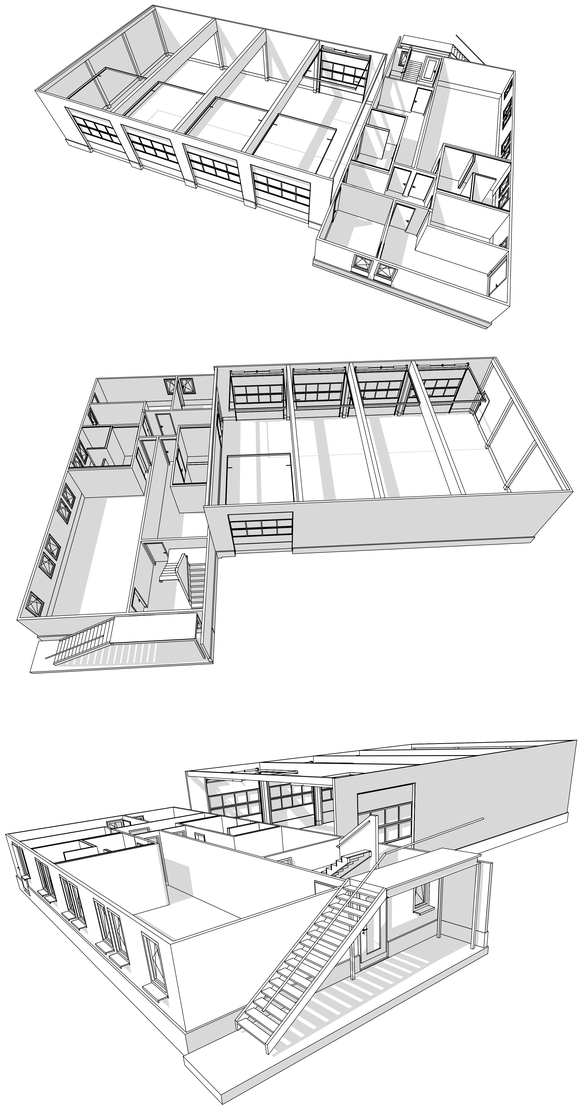

PERSPEKTIVE

ACHTUNG:

ALLE GRÜNDUNGSARBEITEN UNTERLIEGEN DEN ANFORDERUNGEN AUS DEM GEOTECHNISCHEN BERICHT 240824-01 DER PGU INGENIEURGESELLSCHAFT MBH.
DIE ABNAHME DER GRÜNDUNGSSOHLE IST ZWINGEND ERFORDERLICH!
DIESER PLAN GILT NUR IN VERBINDUNG MIT DEM GEPRÜFTEN BRANDSCHUTZGUTACHTEN 03/03/2025 DES ING.-BÜRO IBS, DEN GEPRÜFTEN STATIKPLÄNEN DES ING.-BÜRO HOLZ KONSTRUKT SOWIE DEM GEG-NACHWEIS DER KBN KOMMUNALBETRIEBENEUSTADT GMBH.

LAGE, ART UND EINBAU VON FUGENBÄNDERN GEMÄSS ANGABE STATIK!
DEHN- UND ARBEITSFUGEN GEMÄSS ANGABE STATIK!

LEGENDE/ MATERIAL/ SYMBOLE

- BRETTSPERRHOLZWAND, DECKE, BINDER, KH
- WU - BETON
- BETON BEWEHRT/UNBEWEHRT
- STAHLBETONFERTIGTEIL
- TROCKENBAU
- ZEMENTESTRICH
- DÄMMUNG FEST B1
- DÄMMUNG WEICH A1/B1
- HOLZSTÜTZE/STAHLSTÜTZE
- SPERRSCHICHT
- EXTENSIVE BEGRÜNUNG/ ROLLKIES

▽ HÖHENKOTE FERTIGMASS/ROHMASS
▼ HÖHENKOTE FERTIGMASS= ROHMASS
⊕ HÖHENKOTE GRUNDRISS

UKST	UNTERKANTE STURZ
BRH	BRÜSTUNGSHÖHE
INST. W	INSTALLATIONSWAND
VW	VORWAND
ÜZ/UZ	ÜBERZUG/UNTERZUG
TR 1	TREPPENPOSITION
JAL	JALOUSIE
EI 30	NICHTTRAGENDES BAUTEIL MIT RAUMABSCHL., FEUERHEMMEND
REI 30	TRAGENDES BAUTEIL MIT RAUMABSCHL., FEUERHEMMEND
D	DICHTSCHL. TÜR
EI30-C-Sm	FEUERHEMMENDE, RAUCHDICHTE UND SELBSTSCHL. TÜR

DS	DICHT- UND SELBSTSCHL. TÜR
CSm	RAUCHSCHUTZTÜR
EI30-C	FEUERHEMMENDE TÜR

H L S E HEIZUNG LÜFTUNG SANITÄR ELEKTRO

- WD WANDDURCHBRUCH
- WA WANDAUSSPARUNG
- BDBA BODENDURCHBRUCH- AUSSPARUNG
- DD DECKENDURCHBRUCH

HINWEIS:
ALLE LEITUNGSDURCHFÜHRUNGEN DURCH BAUTEILE MIT ANFORDERUNG AN RAUMABSCHLUSS UND FEUERWIDERSTAND, SIND ENTSPRECHEND DEN ERFORDERNISSE AUSZUBILDEN!

BESONDERE HINWEISE:

±0,00= 384.90 m ÜNN= OK FFB EG

HÖHENANGABEN IN DER MASSKETTE BEZIEHEN SICH AUF OBERKANTE ROH-FUSSBODEN DES JEWEILIGEN GESCHOSSES!
STURZ- UND BRÜSTUNGSHÖHEN BEZIEHEN SICH AUF OBERKANTE FERTIGFUSS-BODEN IM ERDGESCHOSS.
FEUERHEMMENDE AUSFÜHRUNG ALLER TRAGENDEN, AUSSTEIFENDEN UND RAUM-ABSCHLIESSENDEN BAUTEILE !

FUNDAMENTERDER UND POTENTIALAUSGLEICH IST NACH ANGABEN DES ELEKTRO-PROJEKTANTEN EINZUBAUEN.

AUSSPARUNGEN SIND NACH PLAN ODER ANGABE DES JEWEILIGEN PROJEKTANTEN ZU FERTIGEN.

DIE AUSFÜHRENDE FIRMA HAT ALLE MASSE UND ANGABEN VERANTWORTLICH ZU PRÜFEN. DIFFERENZEN MIT ANGABEN VON STATIKER UND PROJEKTANTEN, SOWIE UNKLARHEITEN SIND DER BAULEITUNG UNVERZÜGLICH ZU MELDEN. BEDENKEN GEGEN DIE VORGESEHENE KONSTRUKTION MÜSSEN DEN ARCHITEKTEN RECHTZEITIG MITGETEILT WERDEN.
MIT DER AUSFÜHRUNG DER ARBEITEN ÜBERNIMMT DIE AUSFÜHRENDE FIRMA HAFTUNG UND GEWÄHRLEISTUNG IN VOLLEM UMFANG.



WERKPLAN:

BAUVORHABEN:

NEUBAU EINER FEUERWACHE FÜR DIE FEUERWEHR SONNEBERG-OST

PLANINHALT:

GRUNDRISS ERDGESCHOSS

Vorabzug

DATUM	ÄNDERUNGEN	DATUM	ÄNDERUNGEN

MASSSTAB:	BAUHERR:	GEPRÜFT, ZUR AUSFÜHRUNG FREIGEGEBEN:	PLAN NR.:	INDEX:
1: 50	Stadtverwaltung Sonneberg Bahnhofplatz 1 96515 Sonneberg	AM: _____ 2025	W 0.2	-
H/B = 750 / 1400 (1.05m²)	FREIGEGEBEN: _____ 2025 UNTERSCHRIFT	UNTERSCHRIFT	GEZ.: TM 26.06.2025	