Ansicht Fassade 1:33

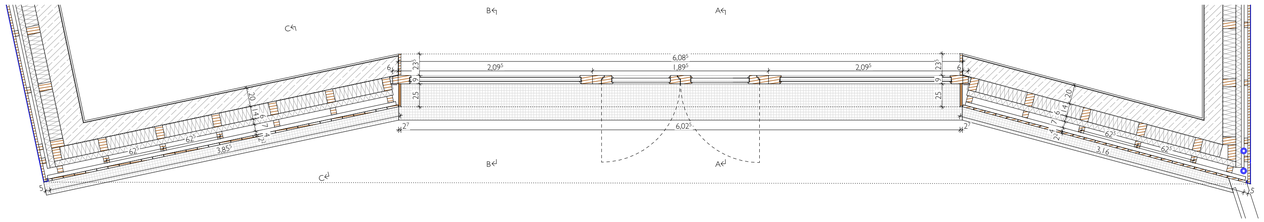

Horizontalschnitt Fassade 1:33

Holzverschalung "Passepartout"

Lärchebretter; sägerau, 22mm, Breite 12cm, vertikale Flächen durchgehende Bretter; horizontale Flächen verlegt im wilden Verband, Mindestlänge Füllstücke 1.0m, Brettabstand 3mm, umlaufende Anschlußfugen 3mm, Schraubbild in Abstimmung mit Architekt

Unterkonstruktion als Kreuzlattung, Traglattung 4x6cm, Konterlattung 3-7x6cm in Abhängigkeit von geometrischer Erfordernis, Hinterlüftungsebene unten und oben mit Insektengitter gesichert

Laibung Verglasung

Fensterlaibung aus Lärche,
Dreischichtplatte 27mm, B/C Qualität,
mit Winkel an Fassaden-Unterkonstruktion befestigt,
Vorderkante Vollholzanleimer

Verglasung Multiraum

Einbauöffnung: B/H 6085x3120mm
Elementmaße: B/H 6205x3095mm
Bauart: Lärche, flächenbündig, holzsichtig klar lackiert
Rahmenstärke: IV 90, Rahmenverbreiterung seitlich/unten 60mm, oben 125mm/215mm
Bauteiltyp: 5-teilig / 2-flügelige Tür verglast, Oberlicht festverglast, 2 Seitenteile festverglast
Öffnungsart: Tür Dreh, auswärtsöffnend

Verglasung: 3-fach Verglasung, VSG U-Wert: 1,10 W/m²K
Silikon: schwarz
Randverbund: warme Kante, Edelstahl Kunststoff schwarz
Schalldämmwert: R_w = 34 dB (Schallschutzklasse 2)
Widerstandsklasse: RC 3

Bodenschwelle: barrierefrei gem. DIN18040 als
Nullschwelle mit Senkdichtung (Schlagregendicht)
Tragklotz: Unterbaudämmprofil
Befestigung: Rahmenschrauben oder Rahmenlaschen
Abdichtung oben/seitlich: innen luftdicht, außen schlagregendicht (alternativ auch Kompriband)
Abdichtung unten: innen luftdicht, außen abgedichtet gem. DIN 18533-1

Innenlaibung: Holz
Anschluss Boden innen: Parkett
Außenlaibung: Holz
Anschluss Boden außen: Entwässerungsrinne

Außentür Multiraum

siehe Plan 476 Außentür Terrasse

Senkrecht-Markise Multiraum

z.B. Warema, Vorbau-Markise mit Seilführung

Abmessungen: B/H 2x 1950x3000mm, 1x 2000x830mm
Komponenten: Kasten eckig 110 mit hoher Reviblende, Welle Aluminium, Durchmesser Ø62,2, Endschiene rund klein (stoffum-schlungen), Träger Wandkonsole Abstand 11mm, Spannseil Ummantelung Schwarz, Oberflächen sichtbarer Aluteile in Schwarz, Kunststoffteile in Schwarz, Antrieb mit Motor, Stoff Dessin 3531, Wetterstation mit Windwächter am Dach

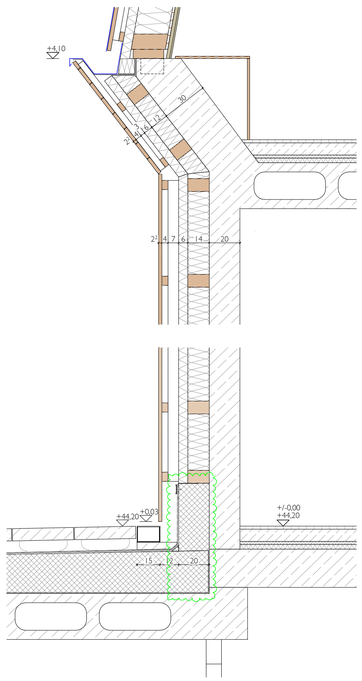

Vertikalschnitt C-C 1:20

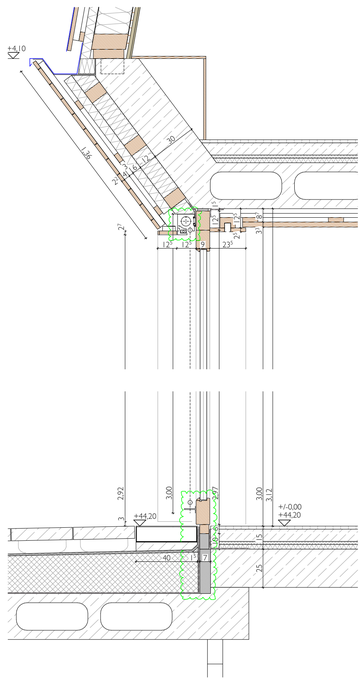

Vertikalschnitt B-B 1:20

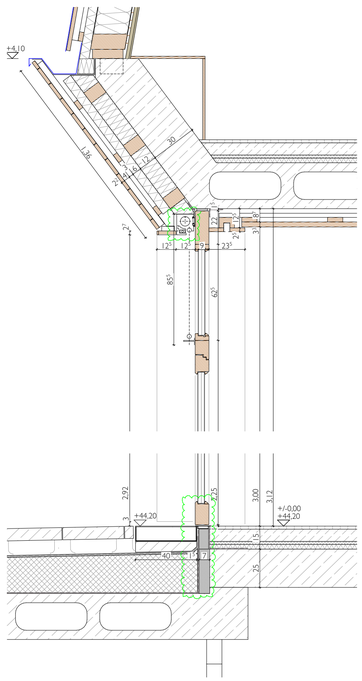

Vertikalschnitt A-A 1:20

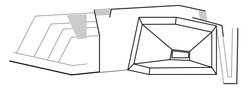

LEGENDE

NUF	Nutzfläche
RH	Lichte Raumhöhe in m
LB	Lichte Breite in m
NIS	nach Installation schließen
BRH	Brüstungshöhe in cm
BE	Bodeneinlauf
DE	Dacheinlauf
NÜ	Notüberlauf
FR	Fallrohr
EI90/60/30	Feuerwiderstandsklasse Bauteile
T90/60/30	Feuerwiderstandsklasse Tür, dicht- und selbstschließend
RS	Tür, rauchdicht- und selbstschließend
	Feuerlöscher n. A. Brandschutz
1%	Bodengefälle, Richtung
R	Rutschhemmung Bewertungsgruppe
RA	Rauchabzug
+3,33	Höhenangabe OKFF zu +/- 0,00
533 U	Verweis auf Wandabwicklung
5331 EG01	Detailhinweis Detailnummer - Detailart
	Stahlbeton
	WU-Beton
	Beton unbewehrt/ Estrich
	Mauerwerk
	Brettschichtholz
	Holz
	Dämmung weich
	Dämmung hart
	Lehmbauplatte
	Metall

OKRD	Oberkante Rohdecke
OKÜZ	Oberkante Überzug
OKFF	Oberkante Fertigfußboden
OKFK	Oberkante Fertigkonstruktion
UKRD	Unterkante Rohdecke
UKUZ	Unterkante Unterzug
UKFD	Unterkante Fertigdecke
RDS	Rohdeckensprung
FDS	Fertigdeckensprung
RFS	Rohfußbodensprung
FFS	Fertigfußbodensprung
VKR	Vorderkante Rohkonstruktion
VKF	Vorderkante Fertigkonstruktion
DD	Deckendurchbruch
BD	Bodendurchbruch
FA/DA	Fußbodenaussparung / Deckenaussparung
WD/WKB	Wanddurchbruch / Wandkernbohrung
KBZ	Kernbohrzone
WA/WS	Wandaussparung / Wandschlitz
RH	Rohrhülse, Vermaßung Rohrachse
BB	Boden Bohrung, Vermaßung Rohrachse
	Gelände Bestand
	Auffüllung Wiedereinbau Aushubmaterial
	Schaumglasschotter
	Kies, Kapillarbrechend
	Verlauf Außenwand bei OKFF
	Darüberliegende Bauteile
	Darunterliegende StB.-Kanten
	Geländeverlauf Bestand
	Estrichtrennfuge
	Zinkverblechung/Spitzraute

ALLE MAßE SIND AM BAU ZU PRÜFEN!

Maßunstimmigkeiten sind sofort mit dem Architekten/Bauleitung zu klären. Bei der Bauausführung sind die Planungen der Fachingenieure sowie die Angaben der Sonderfachleute zu beachten.
Firmendetail- und Ausführungszeichnungen gelten nur mit dem Genehmigungsvermerk des Architekten.
Konstruktions- und fertigungstechnische Bedenken sind dem Architekten und der Bauleitung rechtzeitig mitzuteilen und zu begründen.

DIESER PLAN IST NUR IN VERBINDUNG MIT DEM ENTSPRECHENDEM GRUNDRISS UND DEN BETREFFENDEN PLÄNEN DER FACHINGENIEURE GÜLTIG!

Index:	Datum:	Änderung:	Gez.:
b	23.05.25	Ergänzung Dampfbremse Terrasse; Korrektur Abdichtung/Sockel, RC-Klasse, Sonnenschutz	JG
a	04.04.25	Vorhangschiene	PH

BEZUGSHÖHE:
± 0.00 = 44.20 ü. NHN

BAUVORHABEN:
EMS_ERWEITERUNG EMIL MOLT SCHULE
Claszeile 68
14165 Berlin

BAUHERR:
KREIS DER FREUNDE UND FÖRDERER DER EMIL MOLT SCHULE E.V
Claszeile 60-66
14165 Berlin

UNTERSCHRIFT BAUHERR:

PLANUNG HOCHBAU:
MO OM ARCHITEKTEN
Greubel & Schilp & Schmidt PartGmbB
Glogauer Str. 6
10999 Berlin
Fon 030 - 9210 789 30
info@monoarchitekten.de
www.monoarchitekten.de

UNTERSCHRIFT PLANVERFASSER:

Dieser Plan ist urheberrechtlich geschützt. Bei Weiterverwendung (auch auszugsweise) ist das Büro "MONO Architekten" zu vermerken.

PROJEKTPHASE: **Ausführungsplanung**

PLANINHALT: **Fassade Multiraum**

PLANNR:	DATUM:	MASSSTAB:	PLANFORMAT:	GEZ.:	GEPRÜFT:
EMS-LP5_D_FA_467-b	07.03.25	1:20, 1:33	DIN A1 84,1 x 59,4 cm	PH	JG