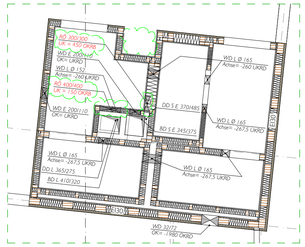

Ausschnitt Beschriftung Durchbrüche 1:50

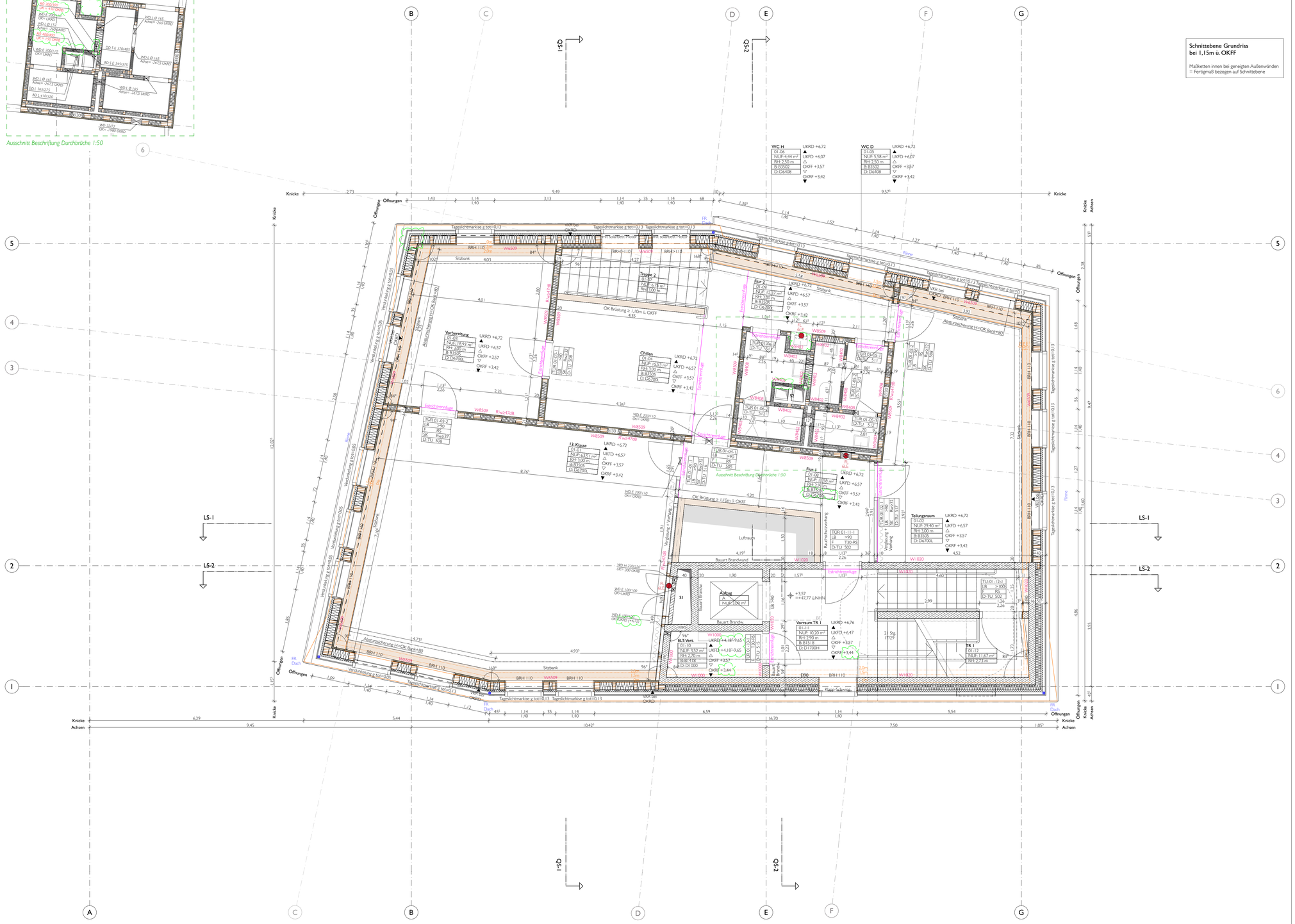

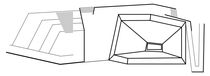

LEGENDE

NUF	Nutzfläche	OKRD	Oberkante Rohdecke
RH	Lichte Raumhöhe in m	OKÜZ	Oberkante Überzug
LB	Lichte Breite in m	OKFF	Oberkante Fertigfußboden
NIS	nach Installation schließen	OKFK	Oberkante Fertigkonstruktion
BRH	Brüstungshöhe in cm	UKRD	Unterkante Rohdecke
BE	Bodeneinlauf	UKUZ	Unterkante Unterzug
DE	Dacheinlauf	UKFD	Unterkante Fertigdecke
NÜ	Notüberlauf	RDS	Rohdeckensprung
FR	Fallrohr	FDS	Fertigdeckensprung
		RFS	Rohfußbodensprung
EI90/60/30	Feuerwiderstandsklasse Bauteile	FFS	Fertigfußbodensprung
T90/60/30	Feuerwiderstandsklasse Tür, dicht- und selbstschließend	VKR	Vorderkante Rohkonstruktion
RS	Tür; rauchdicht- und selbstschließend	VKF	Vorderkante Fertigkonstruktion
	Feuerlöscher n. A. Brandschutz	DD	Deckendurchbruch
	Bodengefälle, Richtung	BD	Bodendurchbruch
R	Rutschhemmung Bewertungsgruppe	FA/DA	Fußbodenaussparung / Deckenaussparung
RA	Rauchabzug	WD/WKB	Wanddurchbruch / Wandkernbohrung
+3,33	Höhenangabe OKFF zu +/- 0,00	KBZ	Kernbohrzone
1.01	Verweis auf Wandabwicklung	WA/WS	Wandaussparung / Wandschlitz
3.01 / W.02	Detailhinweis / Detailnummer = Detailart	RH	Rohrhülse, Vermaßung Rohrachse
		BB	Boden Bohrung, Vermaßung Rohrachse
	Stahlbeton		Geländer Bestand
	WU-Beton		Auffüllung Wiedereinbau Aushubmaterial
	Beton unbewehrt/ Estrich		Schaumglasschotter
	Mauerwerk		Kies, Kapillarbrechend
	Brettschichtholz		Verlauf Außenwand bei OKFF
	Holz		Darüberliegende Bauteile
	Dämmung weich		Darunterliegende StB.-Kanten
	Dämmung hart		Geländerverlauf Bestand
	Lehmbauplatte		Estrichtrennfuge
	Metall		Zinkverblechung/Spitzraute

WAND	BODEN	DECKE
W1000_StB-I-/-/-	**B1418**_StB-/Estrich auf DÄ/Flügelglg/-/staubb. Anstrich	**D1000**_StB-/-/-/-
W1020_StB-/-/SB2/-	**B1518**_StB-/Heizestrich auf DÄ/-/Flügelglg/-/staubb. Anstr.	**D1020**_StB-/-/SB2/-
W1002_StB-/-/-/Fliesen	**B1502**_StB-/Heizestrich auf DÄ/-/Fliesen	**D1408**_StB-/GFK-/Spachtel
W1009_StB-/-/-/Putz	**B1505**_StB-/Heizestrich auf DÄ/-/Parkett	**D1700L**_StB/Akustikdecke Lignot./-/-
W2000_WU-StB-/-/-/-	**B2008**_WU-StB-/-/-/staubb. Anstrich	**D1700H**_StB/Akustikdecke Holzwolle/-/-
W2020_WU-StB-/-/SB2/-	**B2418**_WU-StB-/Estrich/flügelglg/-/staubb. Anstrich	**D3000**_Cobiax-StB-/-/-/-
W2009_WU-StB-/-/-/Putz	**B2405**_WU-StB-/Estrich auf DÄ/-/Parkett	**D3408**_Cobiax-StB/GFK-/Spachtel
W4000_Mauerwerk KS/-/-/-	**B2518**_WU-StB-/Heize. auf DÄ/flügelglg/-/staubb. Anstr.	**D3700L**_Cobiax-StB/Akustikdecke Lignot./-/-
W4002_Mauerwerk KS/-/-/Fliesen	**B2502**_WU-StB-/Heizestrich auf DÄ/-/Fliesen	**D3700H**_Cobiax-StB/Akustikdecke Holzwolle/-/-
W4009_Mauerwerk KS/-/-/Putz	**B2505**_WU-StB-/Heizestrich auf DÄ/-/Parkett	**D6408**_Brettschichtholz/GFK-/Spachtel
W6509_Bauschutt/ Lehmbauplatte/-/Putz	**B3502**_Cobiax-StB-/Heizestrich auf DÄ/-/Fliesen	**D6700L**_Brettschichtholz/Akustikdecke Lignot./-/-
W8402_Trockenbau/GFK/-/Fliesen	**B3505**_Cobiax-StB-/Heizestrich auf DÄ/-/Parkett	**D6509**_Brettschichtholz/Lehmbauplatte/-/Lehmputz
W8408_Trockenbau/GFK/-/Spachtel	**B6402**_Brettschichtholz/Heizestrich auf DÄ/-/Fliesen	
W8409_Trockenbau/GFK/-/Putz	**B6404**_Brettschichtholz/Heizestrich auf DÄ/-/Sisal-T.	
W8509_Trockenbau/Lehmbau/-/-/Lehmputz	**B6405**_Brettschichtholz/Heizestrich auf DÄ/-/Parkett	

ALLE MAßE SIND AM BAU ZU PRÜFEN!

Maßunstimmigkeiten sind sofort mit dem Architekten/Bauleitung zu klären. Bei der Bauausführung sind die Planungen der Fachingenieure sowie die Angaben der Sonderfachleute zu beachten.
Firmendetail- und Ausführungszeichnungen gelten nur mit dem Genehmigungsvermerk des Architekten.
Konstruktions- und fertigungstechnische Bedenken sind dem Architekten und der Bauleitung rechtzeitig mitzuteilen und zu begründen.

DIESER PLAN IST NUR IN VERBINDUNG MIT DEM ENTSPRECHENDEM GRUNDRISS UND DEN BETREFFENDEN PLÄNEN DER FACHINGENIEURE GÜLTIG!

Index	Datum	Änderung	Gez.
c	01.04.25	Änderungswolken	
b	02.10.24	Geometrische Anpassung Atrium, Anpassung Holzständer Sanitär; Änderungswolken	
a	02.08.24	Einarbeitung Holzbau, Durchbrüche, geometrische Anpassungen Sanitär; Änderungswolken	

N

BEZUGSHÖHE:
± 0.00 = 44.20 ü. NHN

BAUVORHABEN:
EMS_ERWEITERUNG EMIL MOLT SCHULE
Claszeile 68
14165 Berlin

BAUHERR:
KREIS DER FREUNDE UND FÖRDERER DER EMIL MOLT SCHULE E.V
Claszeile 60-66
14165 Berlin

UNTERSCHRIFT BAUHERR:

PLANUNG HOCHBAU:

MO
ON ARCHITEKTEN
Greubel & Schilp & Schmidt PartGmbB
Glogauer Str. 6
10999 Berlin
Fon 030 - 9210 789 30
info@monoarchitekten.de
www.monoarchitekten.de

UNTERSCHRIFT PLANVERFASSER:

Dieser Plan ist urheberrechtlich geschützt. Bei Weiterverwendung (auch auszugsweise) ist das Büro "MONO Architekten" zu vermerken.

PROJEKTPHASE:
Ausführungsplanung

PLANINHALT:
Grundriss Obergeschoss

PLANNR.	DATUM	MASSSTAB	PLANFORMAT	GEZ.	GEPRÜFT
EMS-LP5_GR_01_103-c	13.05.24	1:50	DIN A1 lang (97,0 x 59,4 cm)	ZH	JG