Unterer Türanschluss Haupteingang Hofseite - 0.01-T01
M. 1:5

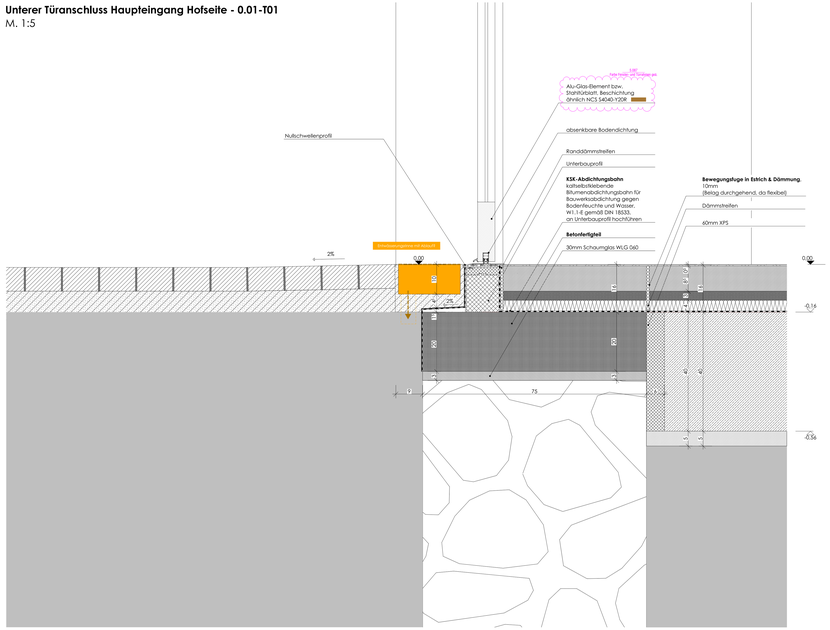

Unterer Türanschluss Terrasse - 0.04-F06, 0.04-F05
M. 1:5

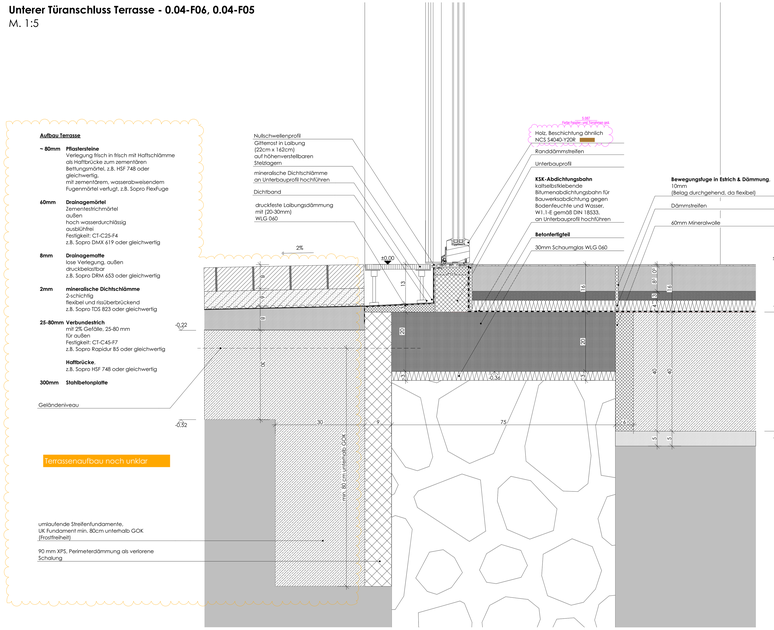

Unterer Türanschluss Fluchtweg H10 - 0.90-T01
M. 1:5

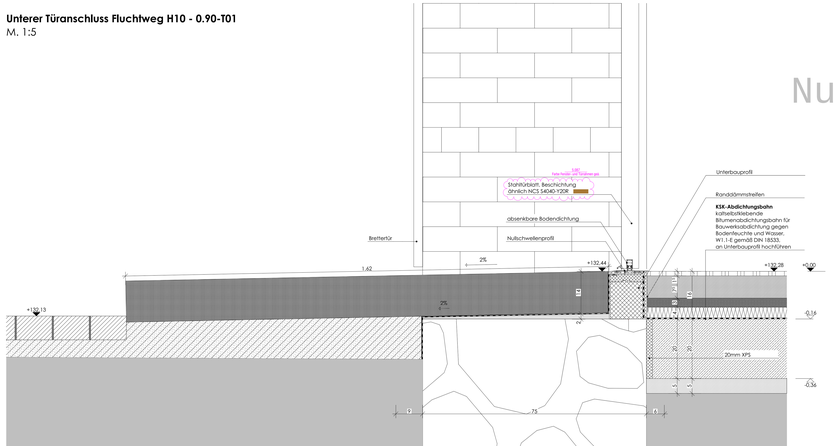

Unterer Türanschluss Fluchtweg H8 - 0.05-T01
M. 1:5

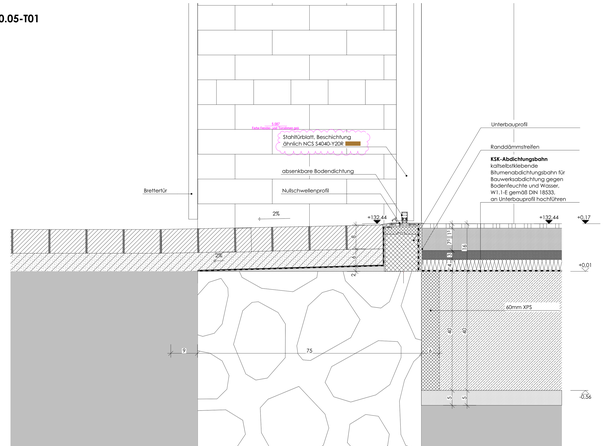

Nur zur Kalkulation

Legende Allgemein
(Darstellung soweit im Plan nicht anders erwähnt)

- Bestand
- Abbruch
- Stahlbeton
- Beton unbewehrt, Mörtel
- Poroton/Mauerwerk
- Verglas
- Stahlbeton-Fertigteil
- Dämmung Holzfaser
- Dämmung EPS
- Dämmung Schaumglas
- Dämmung Mineralwolle
- Abbruch
- Öffnungsflügel Fenster Bestand/Neubau
- Öffnungsflügel Tür Bestand/Neubau
- Höhe OK Fertigfußboden (OKFF), Schnitt
- Höhe OK Rohdecke (OKRD), Schnitt
- ±0.00 Höhe bezogen auf Meeresniveau
- ±0.00 -0.10 Höhe OK Fertigfußboden (OKFF), Grundriss; Höhe OK Rohdecke (OKRD), Grundriss
- Schnittführung
- Referenzpunkt
- Eingangspfeil
- A Gebäudeachse
- BT01-0.01-T01 Türnummer
- BT01-0.01-F01 Fensternummer
- Änderungsverfolgung
- Wahre Punkte

BRH	Brüstungshöhe, bezogen auf OKFF
RR	Regenrohr
UZ	Unterzug
UHD	Unterhangdecke
OK	Oberkante
UK	Unterkante
RH	Raumhöhe bis UK Rohdecke
∆ RH	Raumhöhe bis UK Rohdecke
FF	Fertigfußboden
RF	Rohfußboden
RD	Rohdecke
FD	Fertigdecke
BP	Bodenplatte
FU	Fundament
GKB	Gipskarton-Bauplatte
GKF	Gipskarton-Feuerschutzplatte

Allgemeine Hinweise

- alle Maßangaben bezogen auf neue Bauteile in Grundrissen und Schnitten und Rohbaumaße
- Tür- und Brüstungshöhen bezogen auf Oberkante Fertigfußboden

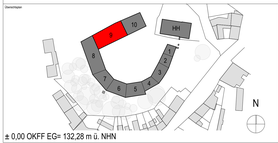

± 0,00 OKFF EG= 132,28 m ü. NHN

Alle Maßangaben auf den Plänen sind vor Beginn der jeweiligen Arbeiten am Bau zu überprüfen.
Bei Nichtübereinstimmung mit den tatsächlichen Gegebenheiten ist die Bauleitung unverzüglich zu informieren.
Dies gilt auch bei Widersprüchen in den Planungsunterlagen und/oder erkennbaren Planungsfehlern.
Planungsänderungen bleiben vorbehalten.
Für den Einbau von Bauteilen gelten, neben den allgemein anerkannten Regeln der Technik, die Einbau- und Montagevorschriften des Herstellers.
Diese Planungsunterlagen gelten nur in Verbindung mit den Ausführungszeichnungen der Fachplaner.

Index	Änderung / Datum	Änderungsgrund	Anmerkung	Bearbeiter
			VORABZUG	
1 - A	10.03.2026	1.0.002	Einfahrung Fluchtplänen	Lahtta Andreas
		0.001	Tür&Tor Fenster und Türlisten gelt.	Ang.Tischler

Freigabe Fachplaner		Freigabe Ersteller/Architekt		Freigabe Bauherr		Registratur Nr. AG
Datum	Unterschrift	Datum	Unterschrift	Datum	Unterschrift	

Zur Ausführung dürfen nur vollständig freigegebene Pläne verwendet werden!

Bauherr AG: Stadt Taucha Schloßstraße 10 04425 Taucha	Auftrag Nr. AG: L231001
Vorhaben: Schloss Taucha, Umbau und Sanierung Haus 9 zur Bibliothek Hauptstraße 1 04425 Taucha	Auftrag Nr. Fachplaner: Ersteller: AL
Planbezeichnung: Ausführungsplanung **Türanschlüsse**	Bearbeiter: AL Projektleiter: M. Chwalek
Architektur S&P Sahlmann Planungsgesellschaft für Bauwesen mbH Leipzig Rathauspassage 15 04179 Leipzig Tel. 0341-6528-0 Fax 0341-6528-27	Fachplaner Architektur S&P Sahlmann Planungsgesellschaft für Bauwesen mbH Leipzig Rathauspassage 15 04179 Leipzig Tel. 0341-6528-0 Fax 0341-6528-27	HOAI Leistungsphase gemäß: Architektur LPH Erstellungsdatum: 28.05.2026 Maßstab: 1:5
Plan-Nr.: ARC_5_BBT_DT_02_02		Dateiname: 17Q0u541 AVA200
		Blatt: 1 - A