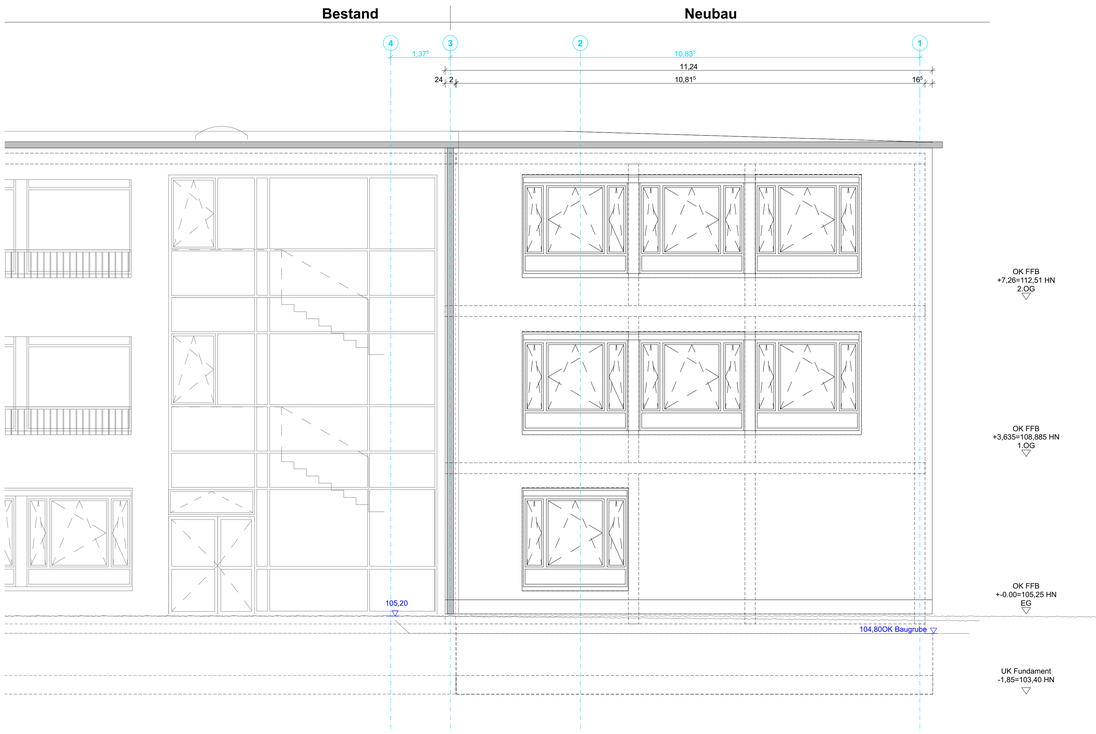


**Ansicht West**

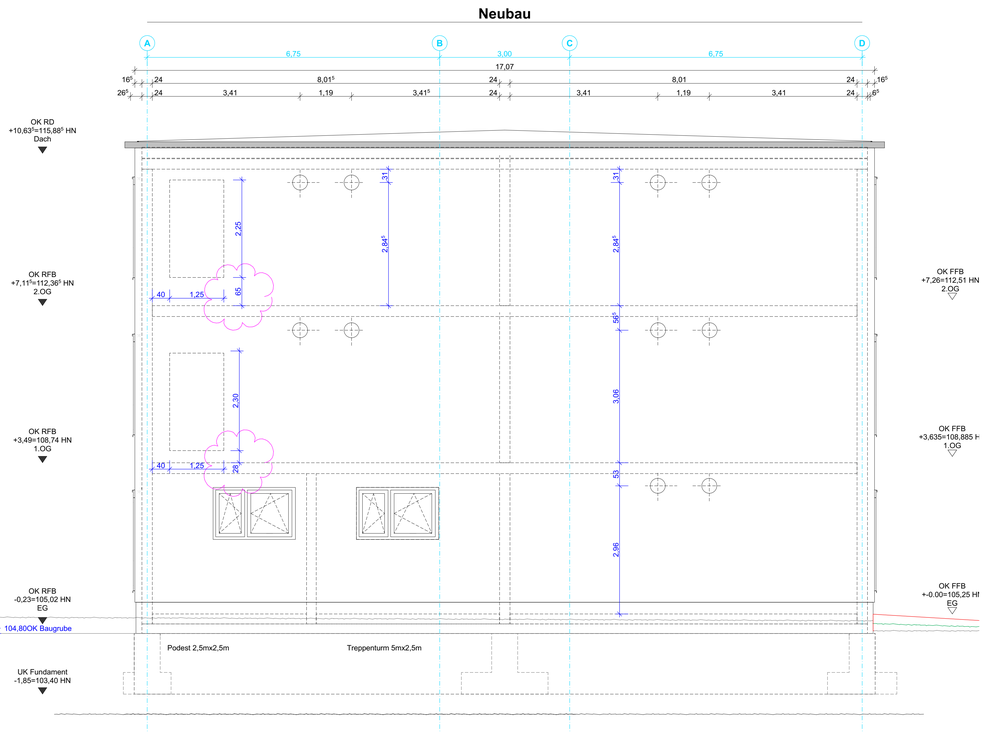


**Ansicht Nord**

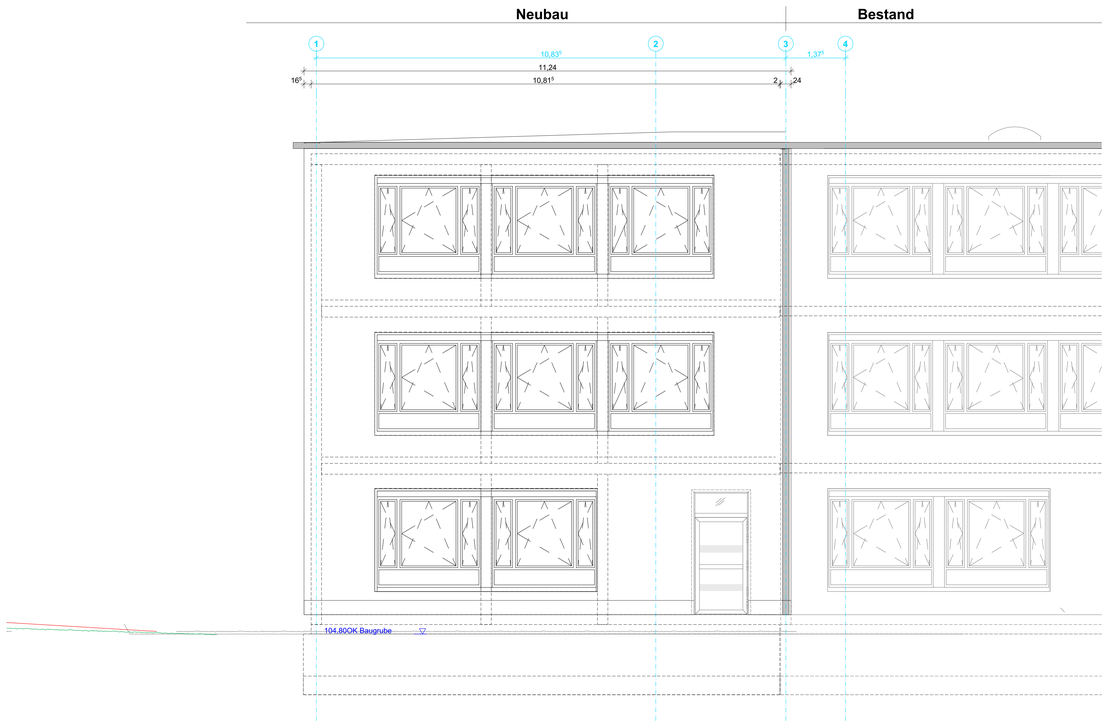


**Ansicht Ost**

Alle Maße sind vor Ort zu prüfen.
Unstimmigkeiten
sind vor der Ausführung mit der
Bauleitung zu klären.

**Alle Maße sind vor Ort eigenverantwortlich zu prüfen. Unstimmigkeiten sind unverzüglich der Bauleitung bekanntzugeben.**

± 0,00m (OKFFB EG) entspricht +105,25m (Höhensystem DHHN92) als Sollhöhe bei Gebäudefertigstellung. Angegebene Höhen beziehen sich auf OKFFB, sofern nicht anders angegeben.

Die angegebenen Türmaße entsprechen den herzustellenden Rohbauöffnungen ab OKFFB.
Die angegebenen Brüstungshöhen (BRH) entsprechen den herzustellenden Brüstungshöhen ab OKFFB.
Die angegebenen Flächen sind Rohbaumaße ohne Putzabzug.

Alle Durchbrüche und Schächte sind nur gültig in Verbindung mit der aktuellen Ausführungsplanung der Fachingenieure. Unstimmigkeiten sind unverzüglich der Bauleitung bekanntzugeben.

Darstellung Deckenschnitte und -durchbrüche als Aufsicht (gestrichelte Darstellung: Bauteil in Decke).

**Abkürzungen Türen**

| | |
|---|---|
| DS | Tür dichtschließend |
| SS | Tür selbstschließend |
| RS | Tür mit Rauchschutzfunktion |
| FSA | Feststellanlage |

**Raumstempel**

| | | |
|---|---|---|
| 02.008 | | Raumnummer |
| Turnhalle | | Raumname |
| A: | 191,37 m² | Raumnummer |
| U: | 57,08 m | Umfang |
| RH: | 6,00 m | lichte Raumhöhe |
| B: | SB | Bodenaufbau |
| WB: | P/A | Wandbelag |
| D: | P/A/Ak | Deckenbelag |

LEGENDE

**Plandarstellung Allgemein**

- Bestand
- Neubau
- Abbruch
- Wanddurchbruch

**Materialien**

- Mauerwerk
- Stahlbeton
- Trockenbau
- Dämmung weich
- Dämmung hart
- Spannbeton

**Abkürzungen Allgemein**

| | |
|---|---|
| BRH | Brüstungshöhe |
| OL | Oberlicht |
| UK | Unterkante |
| FFB | Fertigfußboden |
| HK | Heizkörper |
| UZ | Unterzug |

**Abkürzungen Oberflächen**

| | |
|---|---|
| L | Linoleum |
| F | Fliesen |
| SL | Sportlinoleum |
| SF | Sauberlauf |
| P/A | Kalkzementputz/Anstrich |
| GK | Gipskarton/ Abhangdecke |
| Ak | Akustikdecke |

- ±0,10 Höhenkote FFB
- -0,34 Höhenkote RFB
- ±0,00 Höhe Fertigkote
- -0,15 Höhe Rohkote

**Türstempel**

| | |
|---|---|
| T 02.008.1 | Türnummer |
| 1,01x2,13 | Rohbaumaß, Breite x Höhe |
| DS | Anforderungen |

| Ind. | Datum | Änderung | Z. |
|---|---|---|---|
| | | | |

Objekt

Erweiterungsbau am Schulzentrum
Schulstraße 8 / 04862 Mockrehna

Auftraggeber

Gemeinde Mockrehna
Unterdorf 4
04862 Mockrehna

Architekt | Fachplaner

Uebersicht

**+105,25**m üHN

Planbezeichnung

Ansichten

Leistungsphase

Ausführungsplanung

| Datei: | Blattnr.: |
|---|---|
| 2503_01_5_ARC_ANdwg | AN |

| gezeichnet: | Datum: | Format: | Maßstab: |
|---|---|---|---|
| AWE | 19.03.2025 | 841 × 594 A1 | 1:50 |