






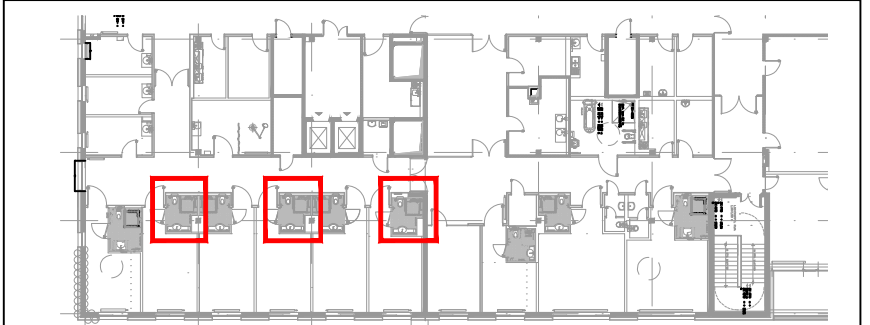


Sanitärbereiche				
Raum-Nr.	Typ 1a	Typ 1b	Typ 2	Typ 3
113a			X	
115a	X			
117a		X		
119a	X			
121a		X		
123a	X			
126a				X
129a		X		
133a			X	
SUMME	3	3	2	1

- LEGENDE**

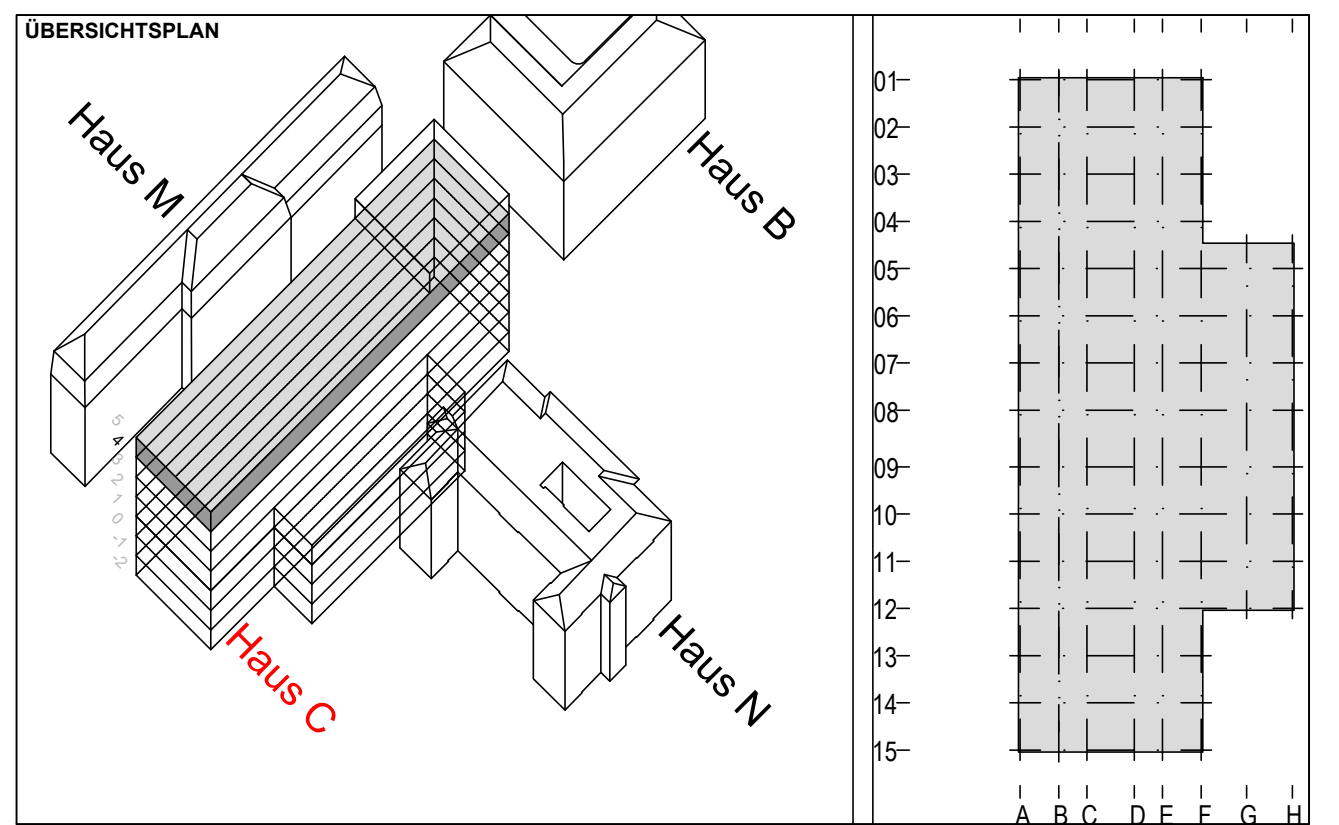
 -  Traversen für Heizkörpermontage
Höhe nach Angabe HSL
 -  Verstärkung Trockenbau zur
Montage von Schreibpult und TV- Geräten
 -  Einbauleuchten LED
 -  Wandleuchte über KH-Bett
 -  Verstärkung Trockenbau zur Montage von
Wandschränken, Montage von Medienarmen
Ablagen in Bädern
 -  Sichtbare Raumkanten - Gewerk Tischler
 -  Sockelleisten

Detailierungen zu den Möbeln - siehe Pläne SKDD_ARC_5_D8_101-00-



SYSTEMGRUNDRISS - LAGE IM OBJEKT


01	01.04.2025	RZI	Planergänzungen in Einzelbereichen
INDEX	DATUM	GEZ.	ART DER AENDERUNG



PROJEKT
Umbau Normalstation zu einer Wahlleistungsstation

PLANINHALT
<p>AUSFÜHRUNGSPLANUNG</p> <p>Grundriss und Wandabwicklungen Sanitärräume Typ 1a</p>

BAUHERR
Krankenhaus Dresden-Friedrichstadt
Städtisches Klinikum
Friedrichstrasse 41 - 01067 Dresden
Tel: 0351/ 480-0 - Fax: 0351/ 480 30 09



<p>ARCHITEKT</p> <p>FREIGABE DURCH ARCHITEKT</p> <p>.....</p>	<p>Planerstellung unter Hinzunahme Dokumentation 2007 Architekt</p> <p>Haustechnik</p>
---	--

LEISTUNGSPHASE 5	ERSTELLER		INHALT 4. OG	Dateiname SKDD_ARC_5_D6-100-01		
DATUM 05.03.2025	GEZEICHNET RZI	GEPRÜFT JRF	PLANGRÖSSE 970x420	MASSSTAB 1: 25/ 10	BLATT-NR. D6-100-Typ1a	INDEX 00