Legende	
PB = Plattformbreite	GL = Gesamtlänge
PL = Plattformlänge	RH = Rampenhöhe
GB = Gesamtbreite	

Antriebsart:	Elektrohydraulisch	Tragfähigkeit:	6000 kg
Steuerung:	Totmannsteuerung	Hubzeit:	ca 10 s

Alle Höhenangaben bezogen auf OKFFB

F1 = 72kN Fundamentlasten
F2= 42kN Gabelstaplerüberfahrt
F3= 100kN LKW-Aufprall
FB= 10kN Gabelstapler Brems- und Anfahrlast
FW= 4,5kN Wandanschlufkraft

Elektrischer Anschluss:

Nennleistung:	ca 3 kW
Betriebsspannung:	400V / 50Hz
Steuerspannung:	24 VDC

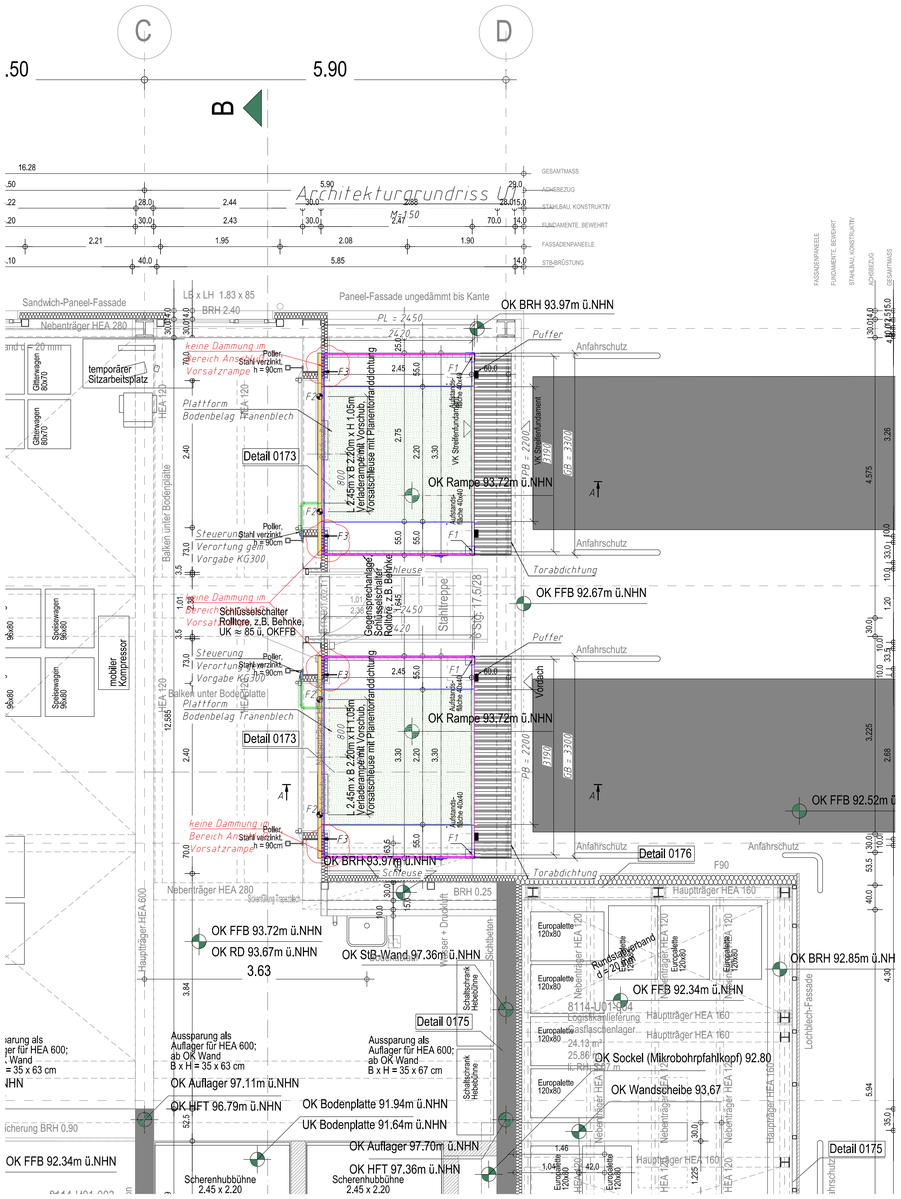

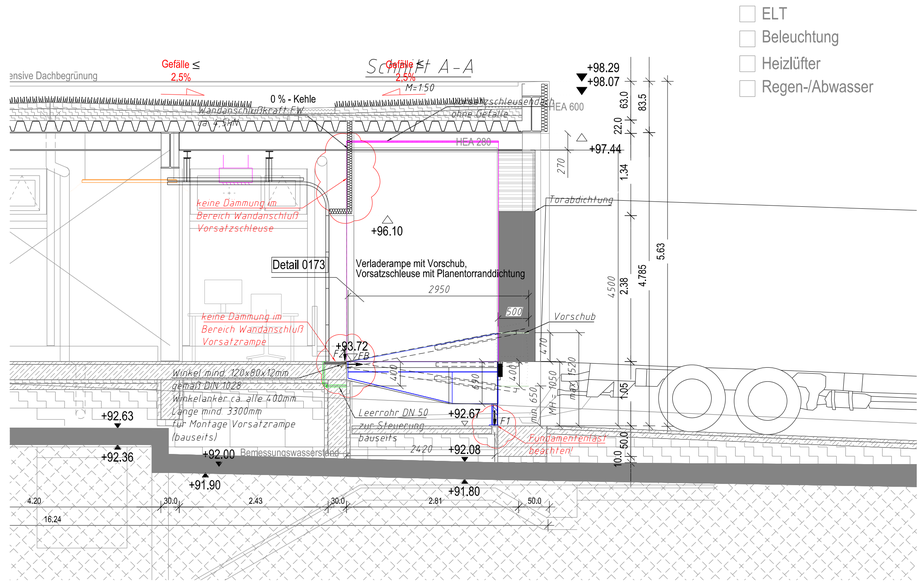

- ☐ ELT
- ☐ Beleuchtung
- ☐ Heizlüfter
- ☐ Regen-/Abwasser

INDEX	DATUM	GEZ.	PLANÄNDERUNG
00	2025-07-15	ZWP	T2F Planstand

Teilmaßnahme

LOGA - Logistikanlieferung BH I

Plannummer	Index	Datum
LOGA_5DP1v1-----8114_TF_61_0501	00-T2F	2025-07-15

Ausführungsplanung

Ebenenbezeichnung= Nummernzuweisung

Ebene -1 =	U03
Ebene 00 =	U02
Ebene 0 =	U01
Ebene 1 =	E01
Ebene 2 =	E02
Ebene 3 =	E03
Ebene 4 =	E04
Ebene 5 =	E05
Ebene 6 =	E06

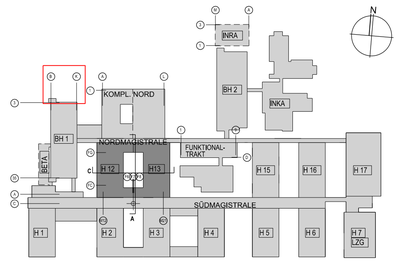

OKFF E01 = ±0.00 = +95.945 m ü NHN

Planinhalt

LOGA
Detailplan Verladerampen
Fördertechnik

Projektnummer GP: 52917

Plannummer: LOGA 5DP1v1-----8114 TF_61_0501

Index/Stufe: 00-T2F

Planungsbereich: Gebäude

Erweiterungsneubau/Ebene: %

ZWP Ingenieur-AG
Nickerner Platz 2
01257 Dresden
Tel. (0351) 47 37 2 - 0
Fax (0351) 47 37 2 - 50
www.zwp.de

Planverfasser: ZWP Ingenieur-AG

Datum/Gez: 20250715 / ZWP

Maßstab: 1:50 Plangröße: 891 x 594

Plandatei: LOGA_5DP------8114_TF_61_0501_ 00-T2F

Zustimmung Bauherr / UK Halle (Saale)

Sichtvermerk Projektsteuerung

Enthaltene Daten (DWG)

Bauvorhaben
Bauliche Fertigstellung Standort Ernst-Grube-Straße
Universitätsklinikum Halle (Saale)

Bauherr
Universitätsklinikum Halle (Saale)
Ernst-Grube-Straße, 06120 Halle (Saale)

QR SCAN: Ist dieser Druck der aktuellste Stand?

- URHEBER- UND NUTZUNGSRECHTE VORBEHALTEN -