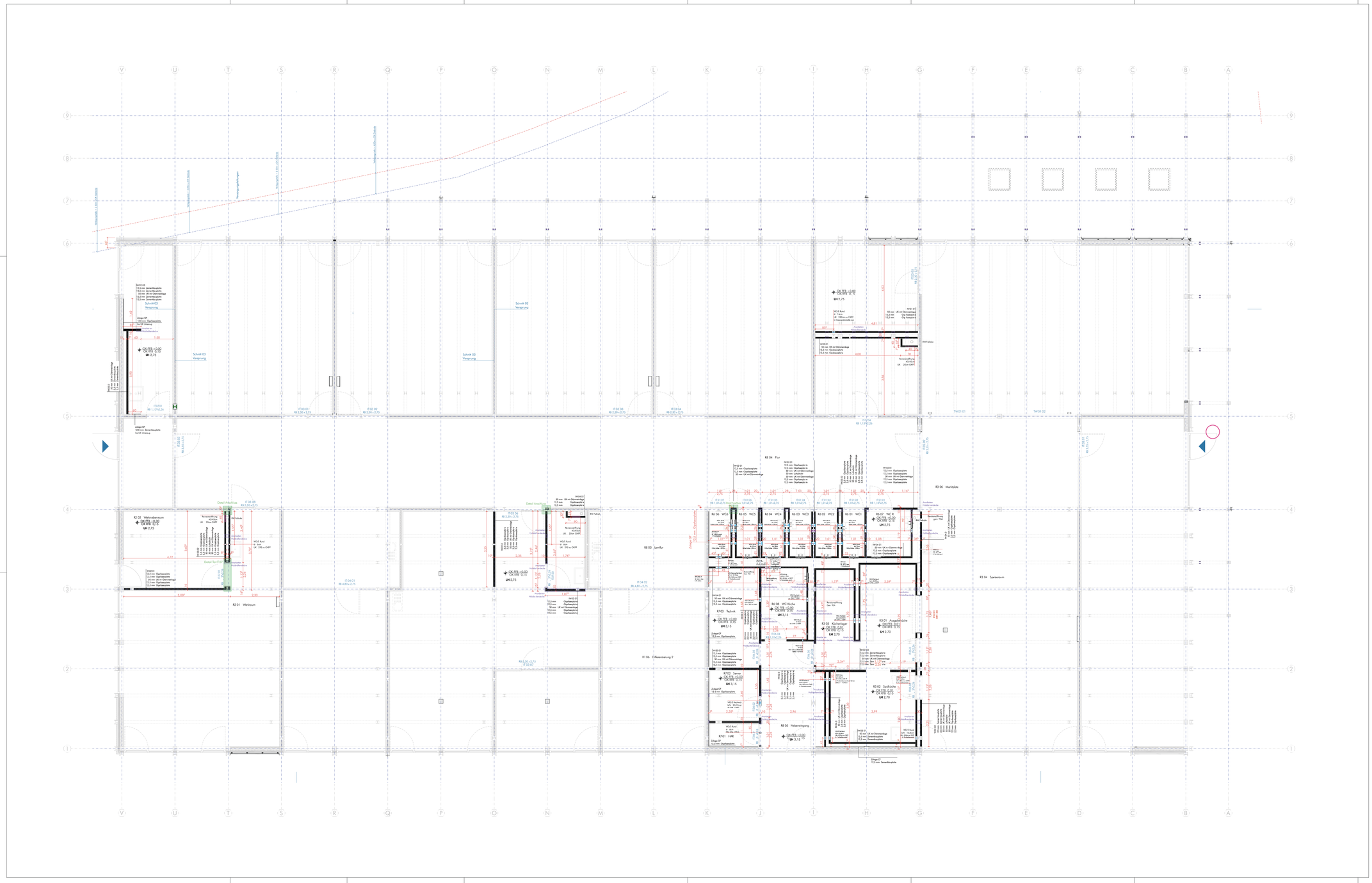

Prinzipskizze - Durchbrüche in Holzträger

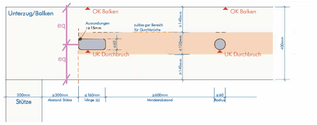

Ohne Querzugverstärkung

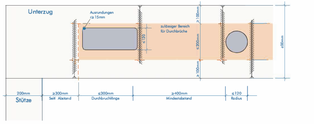

Mit Querzugverstärkung

Schraffuren/ Symbole	Beschriftung/Symbole	Brandschutzsymbole
Stahlbeton Estrich Brettsperrholz (BSP) Brettschichtholz (BSH) Trockenbau Dämmung Hart Dämmung Weich Dämmung Ausbau WD Wanddurchbruch Breite / Höhe in cm WD Wanddurchbruch Durchmesser in cm DD Deckendurchbruch Breite / Länge in cm BD Bodendurchbruch Breite / Länge in cm Regenfallrohr Wände Leitung AN Haustec Durchbrüche in Balken/ Unterzüge Durchbrüche in Wänden Leitung Haustec Durchbrüche in Wänden Leitung Trockenbau	Eingang AHO Aldhangdecke AK Außenkante BBH Brüstungshöhe RB ü. OKFF BP Bodenplattenverstärkung DKF Dreh Kipp Flügel DV Deckenversprung FF Fertigfußboden FS Fertigsturz FV Federvergleisung HO Holz LRH Lichte Raumhöhe LQ Lüftungsquerschnitt o.A. Ohne Anforderung OF Öffnungsflügel OK Oberkante RA Rohrachse RB Rohbau RD Rohrdecke, ohne Sturz RH Rauchloch, ohne Sturz RK Regenrohr SO Sonnenschutz TLU Tür UK Unterkante UZ Unterzug ÜBZ Überzug VK Vorderkante Detailschnittnummer Schnittnummer Höhenkote Fertigmaß Höhenkote Rohbaumaß	Druckknopfmelder Feuerlöscher T30 Feuerhemmende Tür D Dicht Schließend R Rauchdicht S Selbstschließende Tür NA Notausgang P Tür/Fenster mit Notausgangsverschluß vgl. Brandschutzkonzept **Türbezeichnung** IT.03.00 Türnummer R3.04 Brandschutz u. Schallschutzanforderung 1.01 Türbreite RB 2.13 Türhöhe RB über OKFF S Sanitär E Elektro L Lüftung H Heizung 6/16cm Höhe/Breite d Durchmesser

HINWEISE: Alle Maße sind von den Ausführenden verantwortlich zu prüfen. Abweichungen und Unstimmigkeiten jeglicher Art sind vor der Ausführung der Bauleitung mitzuteilen. Der Plan gilt nur in Zusammenhang mit der Statik und den entsprechenden Schalplänen. Sämtliche Höhenangaben beziehen sich auf ± 0,00 bzw. m NHN.

Index	Änderungen	User	Datum
1.0	Metallständer Trockenbau ergänzt	jr	2025.06.28

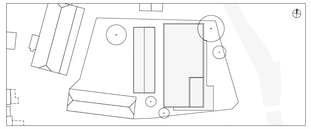

Projekt:

Einzügige Grundschule Ilfeld

Adresse:
Gustastraße 3
99768 Ilfeld
Deutschland

Liegenschaft:
Flur 4; Flurstück 58/9

Oberkante Fertigfußboden:
OKFF = 262,10 ü. NHN

Planungsphase:
Ausführungsplanung

Trockenbauplanung

Bauherrschaft:
Landkreis Nordhausen
Behringstraße 3
99734 Nordhausen

SERVICE GESELLSCHAFT des Landkreises Nordhausen mbH

0049 3631 462 990
projektsteuerung@sgndh.de

Unterschrift Bauherrschaft

Entwurfsverfasser:

Unterschrift Entwurfsverfasser

Projekt-Nr.:	Plan-Nr.:			Maßstab:
	LP5_107			1:50, 1:1
Größe: 1.550mm x 841mm	Exportiert von: jr	Erstellt am: 2025.03.11	Index 1.0	Index vom: 2025.06.28