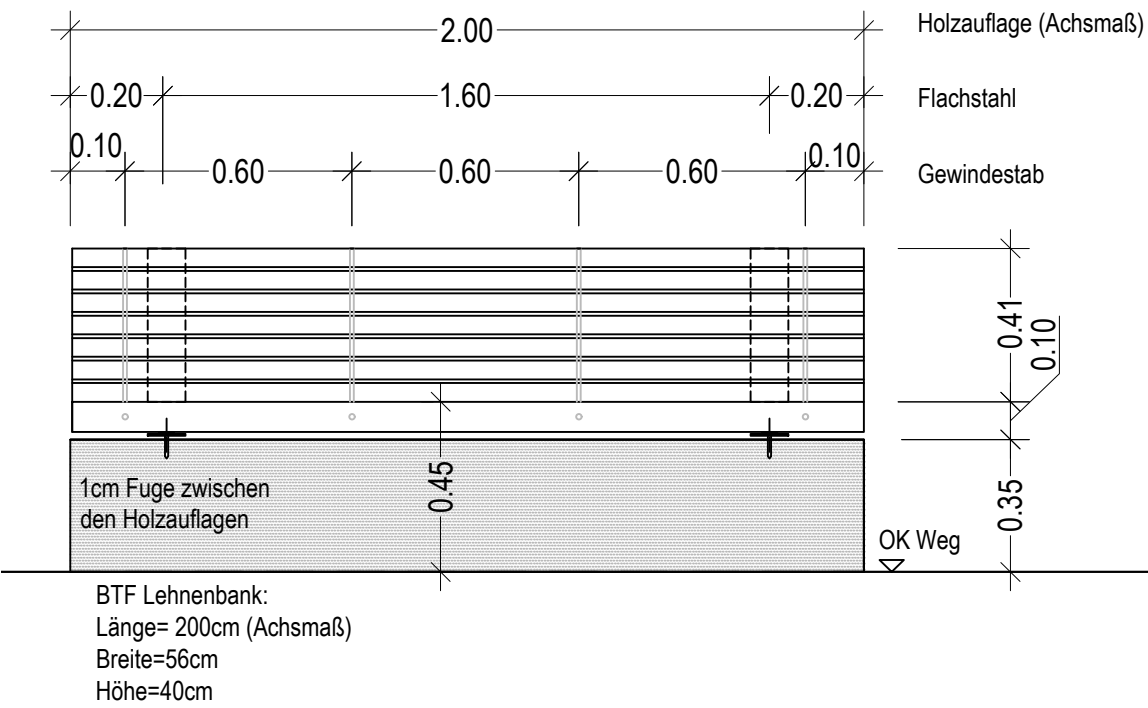


ANSICHT LEHNENBANK - 1:20

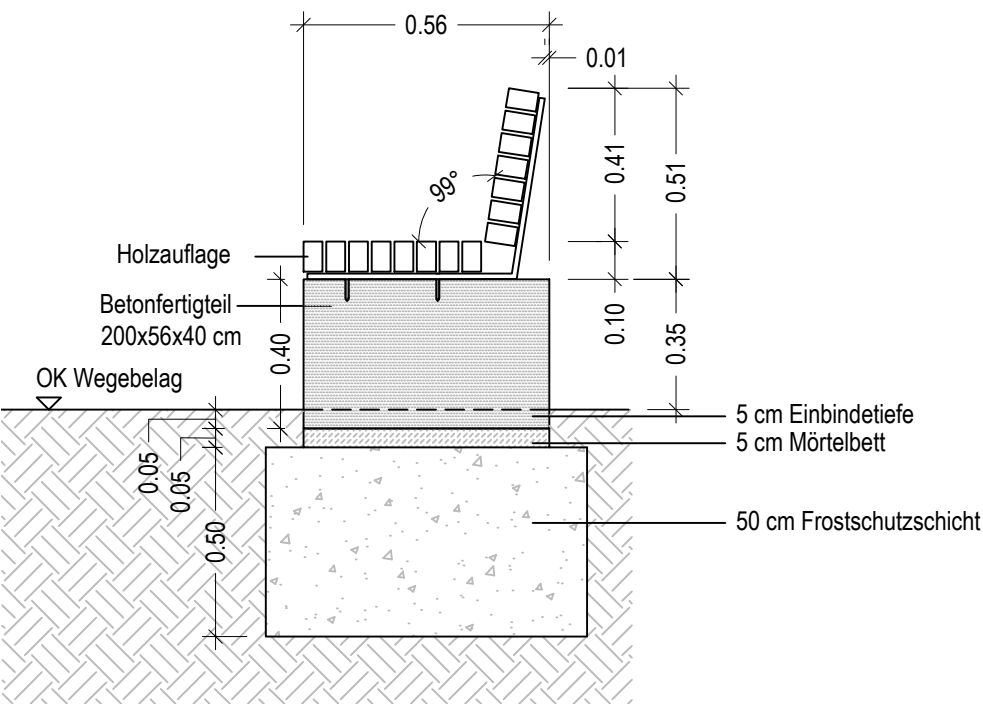


Holzauflege:  
Kantholz 80x50 mm, Eiche FSC-zertifiziert  
Oberfläche gehobelt und geschliffen, Hölzer geölt  
Kanten gefast, Fase 2 mm

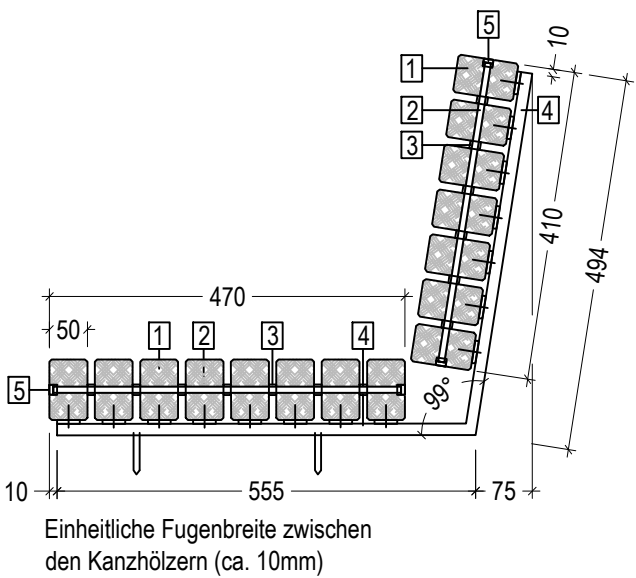
Betonfertigteile:  
Abmessungen: L/B/H 200/56/40cm  
Beton C45/55, XF2  
Sichtbare Oberflächen: SB 3  
Farbe: hellgrau  
Kanten gefast, max. 5 mm

Aufbau unterhalb Betonfertigteilen:  
5 cm Magerbeton auf  
50 cm Frostschutzschicht

SCHNITT - 1:20



SCHNITT HOLZAUFLEGE 1:10



- 1 Kanthölzer 80x50mm, Kanten gefast 2mm, Kanthölzer von unten bzw. hinten mit Flachstahl verschrauben (Holzschraube mit Senkkopf und Innensechskant) , Unterlegscheiben verwenden
- 2 Gewindestab M7 mit beidseitigen Muttern
- 3 Abstandhalter, V2A Stahlhülse M8
- 4 Flachstahl 100x10mm, feuerverzinkt von oben 2-fach in Betonfertigteile verankert (Senkkopf mit Innensechskant)
- 5 Holzpfropfen

FREIGABE																															
ORT/DATUM										BAUHERR/NUTZER		INDEX		DATUM		ÄNDERUNG		GEZ.													
BAUVORHABEN / BAUHERR										PLANUNGSBEREICH				PLANINHALT																	
Universitätsklinikum Halle (Saale) - 3.BATVE Ernst-Grube-Straße, 06120 Halle (Saale)										Freianlagen				Detail Sitzbank																	
TEILMAßNAHME										PLANVERFASSER OBJEKTPLANUNG FREIANLAGEN																					
TV09 - Grünanlage Margaretenpark																															
LEISTUNGSPHASE										PLANSTUFE / STATUS		18.07.2025				1:20/1:10				18.07.2025											
Ausführungsplanung										WO		ERST.-DAT./ERST.		GEPRÜFT/MA		MASZSTAB				PLOTDATUM											
MASZNAHME										PHASE		TYP		TEIL		ZUORDNUNG		BAUTEIL		FACH		INHALT		INTERNES KENNZEICHEN		INDEX		PLANSTUFE		STATUS	
TV09_5DP----										500-0000		_FR_DP_		0030		00		W0V													
																				Alle Maße sind vom Auftragnehmer vor Beginn der Arbeiten am Bau zu prüfen. Abweichungen sind der Bauleitung umgehend mitzuteilen! - Urheber- und Nutzungsrechte vorbehalten -											