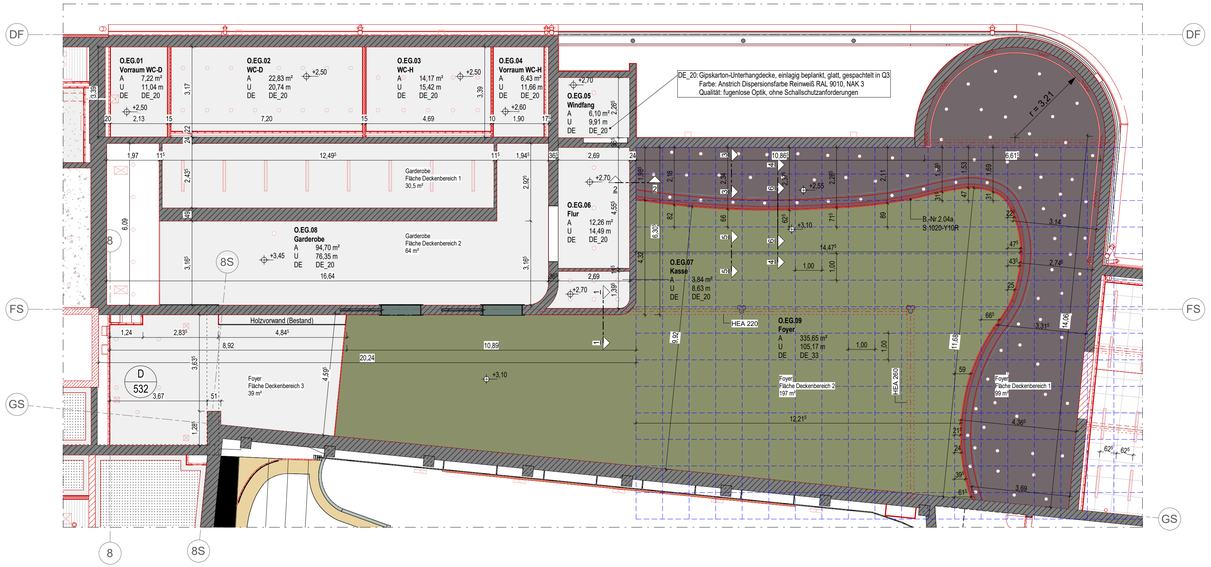

Deckenspiegel Foyer
M 1 : 100

Ausschnitt Foto

BEMERKUNGEN: Alle Maße sind Vorort vom Auftragnehmer (Ausführende Firma) eigenverantwortlich zu prüfen!

Planfreigabe

Bestätigung der Fachplaner:
Mit der Einreichung dieses Planes zur Planprüfung bestätigt der AN (Fachplaner), dass der Planinhalt seines Gewerkes sowohl den Anforderungen der Baugenehmigung, inkl. aller Ergänzungs- und Änderungsbescheinigungen, als auch den anerkannten Regeln der Technik und Anforderungen aus den jeweiligen Mietverträgen einschließlich ggf. abweichender Nachtragsvereinbarungen entspricht und eine Gewerke übergreifende Koordination mit weiteren Fachplanungen umgesetzt wurde.

Plan zurückgewiesen	Plan zur Ausführung freigegeben (rohbaurelevante Inhalte)	Plan zur Ausführung freigeben	Datum	Stempel/Unterschrift

Index	Datum	Änderung	gezeichnet	geprüft
01	29.07.25	Plan 533 zur Prüfung		

Projektnummer	Ph.	Ersteller	Planart	Verortung	Gebäude-teil	Plannummer	Planum-laufend	Index	Status
5647_03	_5	_ARC	_DE	_TB	_O	_533	_-	_01	_P

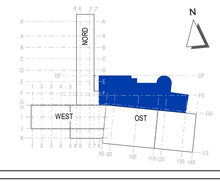

± 0,00 = OKFFB EG = 288,75 m üDHHN

Projekt

Kommunal- und Kulturzentrum Bischofswerda

Platz des Volkes 1

Bauherr

Bischofswerda
Schönes Oberlausitz Läuft

Stadtverwaltung Bischofswerda
Altmarkt 1
01877 Bischofswerda

Fon: +49 3594 786-0

Architektur | Projektsteuerer

Freianlagen | Tragwerksplanung

Heizung, Lüftung, Sanitär | Elektro

Bauphysik | Brandschutz

ANLAGE ZUM LV

Planinhalt

Details TB -UHD Foyer
Unterhangdecken Foyer - Ostflügel

Datum	29.07.2025
Maßstab	1 : 100 / 10
Blattformat	0,594 x 0,970
Datei	5647_03_5_ARC_DE_TB_O_533_-_01_P

Phase	Ausführungsplanung LP5	Fachbereich	Architektur
Unterschrift Bauherr		Unterschrift Bauvorlageberechtigter / Projektleiter	

Projektleiter
bearbeitet
gezeichnet
geprüft

Weitergabe sowie Vervielfältigung dieses Dokuments, Verwertung und Mitteilung seines Inhalts sind verboten, soweit nicht ausdrücklich gestattet. Zuwiderhandlungen verpflichten zu Schadensersatz. Alle Rechte für den Fall der Patent-, Gebrauchsmuster- oder Geschmacksmustereintragung vorbehalten.

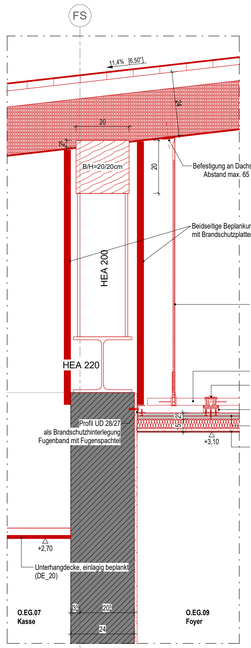

DETAIL 1: Akustik + F30 Decke Wandanschluss
M 1 : 10

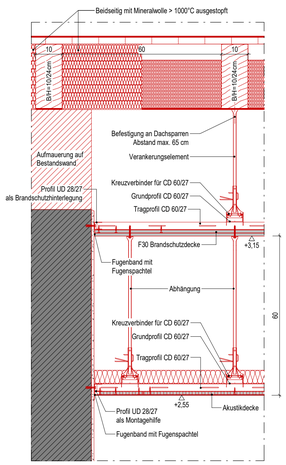

DETAIL 2: Akustik + F30 Decke Wandanschluss
M 1 : 10

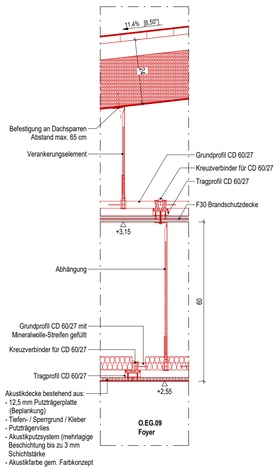

DETAIL 3: Akustik + F30 Decke
M 1 : 10

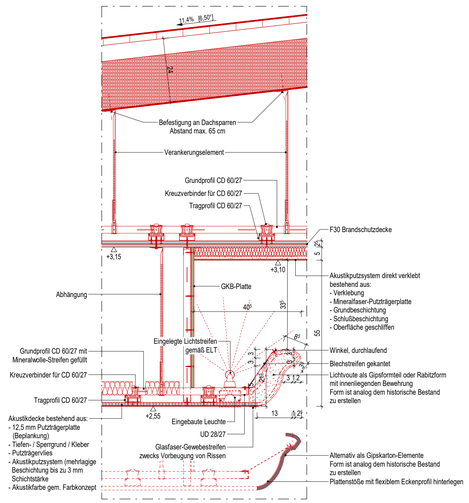

DETAIL 4: Akustik + F30 Decke Lichtvoute (Deckenversprung)
M 1 : 10

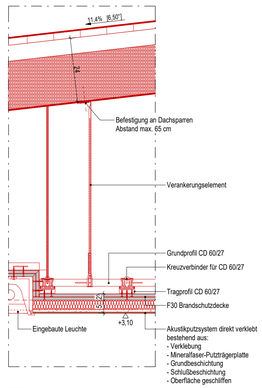

DETAIL 5: Akustik + F30 Decke
M 1 : 10

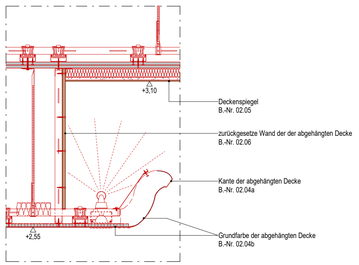

DETAIL 6: Farbkonzept Bestand-Deckenkante
M 1 : 10