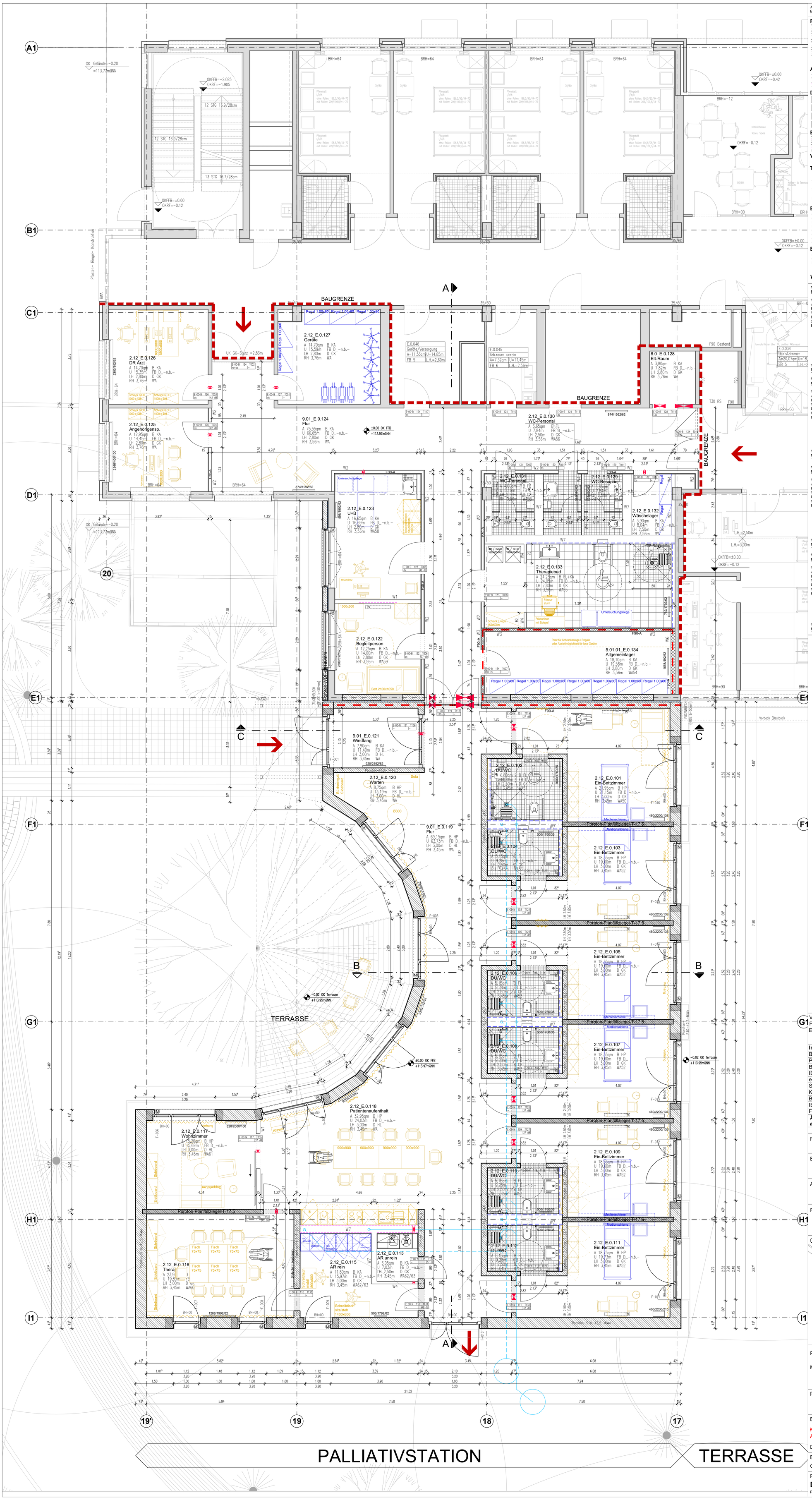

Alle Maße sind vom Unternehmer eigenverantwortlich zu prüfen!
Eingetragene Höhenmaße beziehen sich grundsätzlich auf Oberkante Fertigfußboden OK FFB!

Rohbau

- Stahlbeton
- Stahlbeton in Sichtbetonqualität
- Stahlbeton wasserundurchlässig
- Beton unbewehrt
- Poroton - S10 (MiWo) - Aussenwand
- Poroton - HLZ-T - Innenwände
- Poroton Planfüllziegel - T
- über Kopf liegende Bauteile
- Porotonfertigsturz über Türöffnung
- verdeckt liegende Bauteile

Bestand/ Abbruch/ Neubau

- Bestand
- Abbruch
- Neubau

Ausbau

- F 30 Leichtbauwand mit Brandschutzanf.
- Leichtbauw. mit Wandverstärkung
- Leichtbauw. ohne Brandschutzanf.
- Leichtbauw. mit Feuchtraumplatte
- erf.RW Leichtbauw. Schallschutzanforderg
- OP-Wandsystem

Durchbruchplanung

- WD Wanddurchbruch
- WDL Wanddurchbruch mit Leibung
- BF Bohrfeld
- WS Wandschlitz
- BD Bodendurchbruch
- BD Bodendurchbruch
- BF Bohrfeld
- BA Bodenaussparung
- DD Deckendurchbruch
- RH Rohrhülse
- Durchbrüche ELT
- Durchbr. HLS, MED

Brandschutz

- BRW Brandwand Stahlbeton
- BRW Brandwand Mauerwerk
- BRW Brandwand Leichtbau
- F 90-A Leichtbauwand
- F 90-A Mauerw.- bzw. Stb.-wand
- Alle Flurwände in der Regel F30-A

Verglasungen

F/G30	Gläser nach Brandschutzklasse	F/G60	Gläser nach Brandschutzklasse	F/G90	Gläser nach Brandschutzklasse

Türen

	Alle Türen in Flurwänden in der Regel dichtschließend	T30-RS	Feuerschutztür-feuerhemmend Rauchschutzfunktion	FEST	elektromechanische Feststell-einrichtung (Offenhaltung)
T30	Feuerschutztür-feuerhemmend und selbstschließend	T90-RS	Feuerschutztür-feuerbeständig mit Rauchschutzfunktion	EBT	Ellenbogentaster, h=1,30m
T90	Feuerschutztür-feuerbeständig und selbstschließend	DS	Tür-dicht- und selbstschließend	WL	Wandleser/Schlüsselschalter h=1,30m
RS	rauchdichte Tür-Rauchschutztür nach DIN 18095	RSV	Rauchschutzvorhang	TS	Taster "Tür schließen" h=1,60m
		FLT	Freilauftürschließer	F	Glasausschnitt
		AUT	Automatikantrieb	32dB	Schallschutz als R`w-Angabe

Bezeichnungen

OK FFB	Oberkante Fertigfußboden	STG	Gläser mit Strahlenschutz	RR	Regenrohr
OK RD	Oberkante Rohdecke	WDVS	Wärmedämmverbundsystem	DE/ BE	Dacheinlauf/ Bodeneinlauf
UK RD	Unterkante Rohdecke	VK	Vorderkante	HK	Heizkörper
UD	Unterhangdecke	AK/ IK	Aussenkante/ Innenkante	TSL	Trockensteigleitung mit Schlauchanschlußeinrichtung
GK	Gipskarton Bauplatte	BRH	Brüstungshöhe über OK FFB		
GKF	Gipskarton Feuerschutzplatte	LH/ RH	Lichte Höhe/ Roh-Höhe ü. OK FFB	FL/ FM	Feuerlöscher/ Feuermelder
GKI	Gipskarton Feuchtraumplatte	DF	Dehnungsfuge	M	Motor Rolladen
GK-ST	Gipskarton mit Strahlenschutz	UZ/ OZ	Unterzug/ Oberzug	WV	Wandverstärkung (Länge/Höhe/Dicke)

Einbauten

MKS	Med. Kühlschrank	STB	Steckbeckenspüle	G-GSP	Gewerbe-Geschirrspüler
GFS	Gefrierschrank	HWB	Handwaschbecken	KS	Kühlschrank
BTM	BTM Tresor	GSP	Geschirrspüler	MW	Mikrowelle

Wandtypen Trockenbau

W1
Metall-Einfachständerwand, 2-lagig beplankt, Wanddicke 150 mm

Wandprofil: CW 100 Einfachständer
Achsabstand: 625 mm
Beplankung: 2x 12,5 mm GKB beidseitig
Wanddicke: 150 mm
Dämmstoff: 80 mm Mineralwolle, A1 nicht brennbar, WLG 040
Schallschutz: $R_{w,R}$ = 56 dB
Brandschutz: keine Anforderung

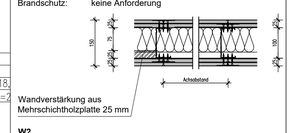

W2
Metall-Einfachständerwand, 2-lagig beplankt, Wanddicke 150 mm

Wandprofil: CW 100 Einfachständer
Achsabstand: 625 mm
Beplankung: 2x 12,5 mm GKB beidseitig
Wanddicke: 150 mm
Dämmstoff: 80 mm Mineralwolle, A1 nicht brennbar, WLG 040
Schallschutz: $R_{w,R}$ = 56 dB
Brandschutz: F-30-A

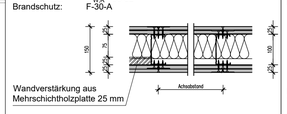

W3
Metall-Einfachständerwand, 2-lagig beplankt, Wanddicke 150 mm

Wandprofil: CW 100 Einfachständer
Achsabstand: 625 mm
Beplankung: 2x 12,5 mm Feuerschutzplatten beidseitig
Wanddicke: 150 mm
Dämmstoff: 80 mm Mineralwolle, A1 nicht brennbar, WLG 040
Schallschutz: $R_{w,R}$ = 57 dB
Brandschutz: F-90-A

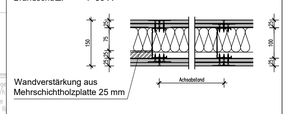

W4
Metall-Einfachständerwand, 2-lagig beplankt, Wanddicke 100 mm

Wandprofil: CW 50 Einfachständer
Achsabstand: 625 mm
Beplankung: 2x 12,5 mm GKB beidseitig
Wanddicke: 100 mm
Dämmstoff: 40mm Mineralwolle, A1 nicht brennbar, WLG 040
Schallschutz: $R_{w,R}$ = 52 dB
Brandschutz: keine Anforderung

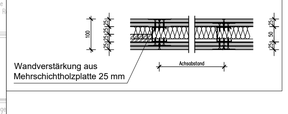

W5
Vorsatzschale freistehend, 2-lagig beplankt, Wanddicke >=100 mm

Wandprofil: CW 75 Einfachständer
Achsabstand: 625 mm
Beplankung: 2x 12,5 mm GKB
Wanddicke: >= 100 mm
Dämmstoff: 40mm Mineralwolle, A1 nicht brennbar, WLG 040
Schallschutz: -
Brandschutz: -

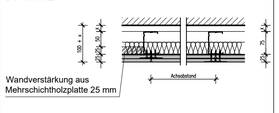

W6
Vorsatzschale freistehend, 2-lagig beplankt, Wanddicke >=115 mm

Wandprofil: CW 75 Einfachständer
Achsabstand: 500 mm
Beplankung: 2x 20 mm Feuerschutzplatte
Wanddicke: >= 115 mm
Dämmstoff: 60mm Mineralwolle, A1 nicht brennbar, WLG 040
Schallschutz: $R_{w,R}$ = 33 dB
Brandschutz: F-90-A

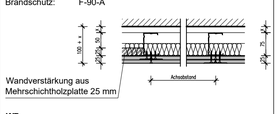

W7
Installationswand, 2-lagig beplankt, Wanddicke >= 155 mm

Wandprofil: 2 x CW 50 Doppelständerwerk
Achsabstand: 625 mm
Beplankung: 2x 12,5 mm GKB beidseitig
Wanddicke: >= 155 mm (max. 550 mm)
Dämmstoff: 2x40mm Mineralwolle, A1 nicht brennbar, WLG 040
Schallschutz: $R_{w,R}$ = 52 dB
Brandschutz: keine Anforderung

Verteiler
P = Papier
E = E-Mail / pdf

Index	a
Bauherr	-
Projektsteuerung	
Bauleitung	
IBS Schröder	
eltGeorgi	
Staupendahl & Partner	
KURZ UND FISCHER	
Büro von Gagern	
IB Schmöller	
Firmen (s. Planliste)	
Änderungen im aktuellen Index	

Phase: AUSFÜHRUNGSPLANUNG

Bauherr: **Evangelisches Diakonissenkrankenhaus Leipzig gGmbH im Verbund von AGAPLESION**
Georg-Schwarz-Straße 49 · 04177 Leipzig

Architekt: **BJP Architekten Ingenieure** GmbH
Ferdinand-Rhode-Str. 20 | 04107 Leipzig

Fachplanung
- Tragwerksplanung: Staupendahl & Partner Bauplanungsges. mbH · Schmiedestraße 14 · 04229 Leipzig
- Elektroplanung: IB Georgi Ingenieurbüro für Elektrotechnik · Eisenacher Str. 68 · 04155 Leipzig
- Brandschutzkonzept: IBB Ing.- büro Bautechn. Brandschutz Dipl. Ing. Marco Schmöller · Pölitzstraße 25 · 04155 Leipzig
- Bauphysik: KURZ UND FISCHER · Rudolf-Breitscheid-Straße 11 · 06110 Halle (Saale)
- HLS-Planung: IBS Ingenieurbüro Schröder · Käsperstrasse 14 · 39261 Zerbst / Anhalt
- Außenanlagen: Landschaftsarchitekturbüro von Gagern · Oskarstraße 3 · 01219 Dresden

Übersicht

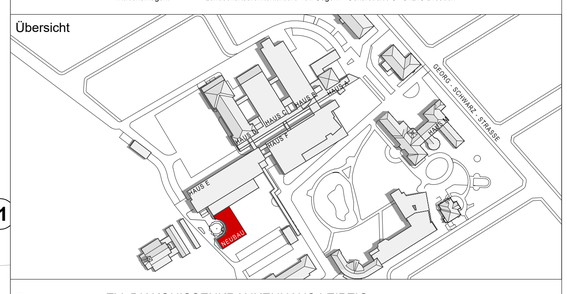

Projekt: EV. DIAKONISSENKRANKENHAUS LEIPZIG

Maßnahme: PALLIATIVSTATION
UMBAU UND ERWEITERUNG **HAUS E**

Plan: GRUNDRISS ERDGESCHOSS
AUSBAU

Bestätigung Architekt | Bestätigung Bauherr | OK FFB EBENE 0 ±0,00=113,97m ü.NN

KEIN AUSFÜHRUNGSPLAN -
ANLAGE ZUM LEISTUNGSVERZEICHNIS

Planformat 841mm x 1189mm

Datum/ Unterschrift | Datum/ Unterschrift

Bearbeiter: US | Stand: 24.06.2025 | Maßstab
Gezeichnet: US | Datei: DKL01-A-AP-GR-EG.dwg | **1 : 50**

Plannummer:

DKL01	A	AP	GA	EG	05	a
Projekt-Nummer	Verfasser	Planungsphase	Planart	Ebene/Detail	Blatt-Nr.	Index