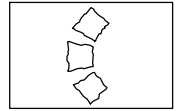
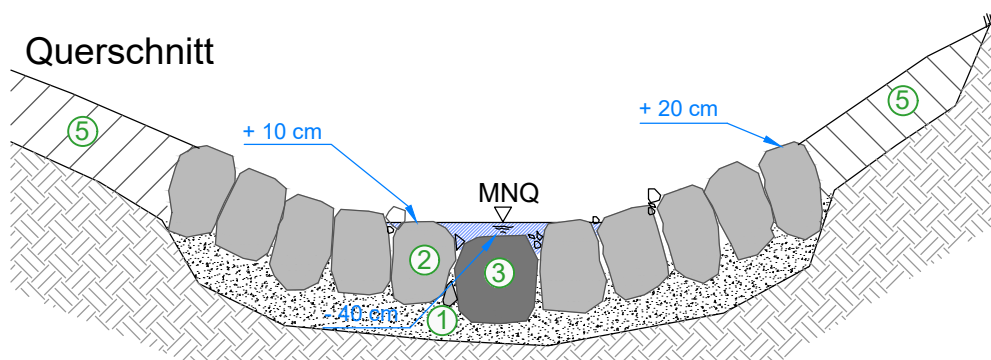


Sohlgurt aus gesetzten Steinen

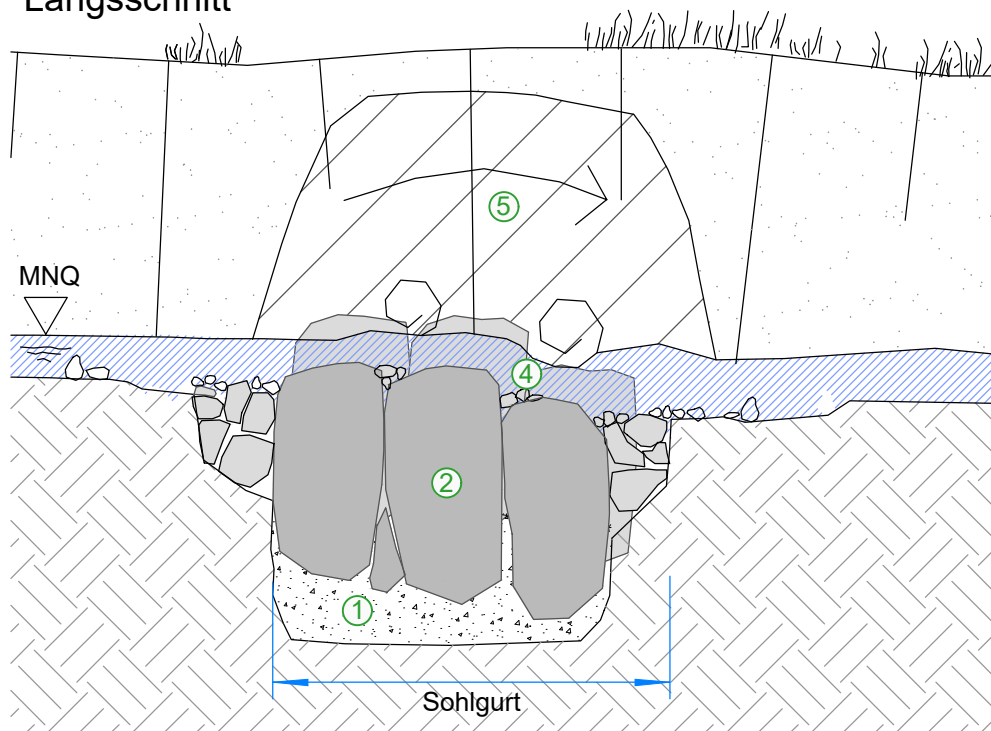


→ Regeldetail

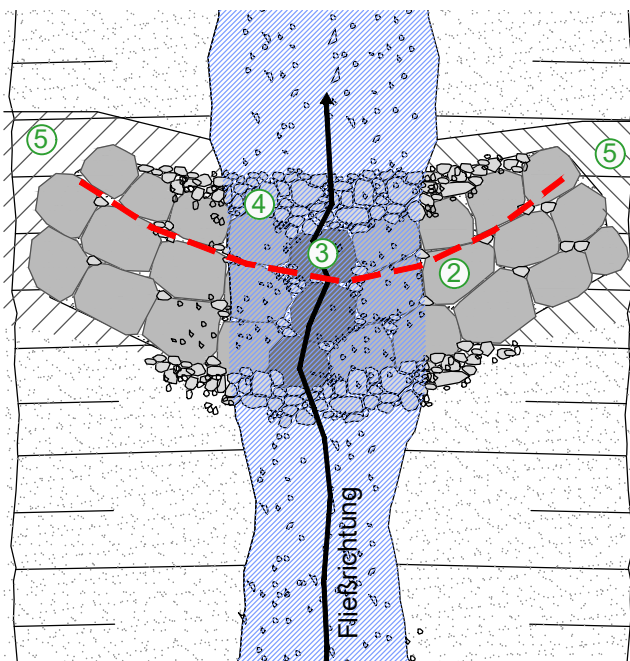
Querschnitt



Längsschnitt



Draufsicht



- ① Mineralische Filterschicht
- ② Wasserbausteine Riegel
- ③ Wasserbausteine Niedrigwasserrinne
- ④ Mineralgemisch zum Verzwickeln
- ⑤ Flankensicherung, ingenieurbiologische Bauweisen gemäß Lageplan

MNQ
Mittleres Niedrigwasser

Baulänge Steinsatz Riegel unter 2,0m:
Breite Niedrigwasseröffnung: 1,0m
Tiefe Niedrigwasserrinne: 0,4 m

- Anstehendes Sohlmaterial
- Gewachsener Boden
- Rasen, Uferböschung
- Wasser