Schnitt A–A
Längsschnitt Schacht M 1:50

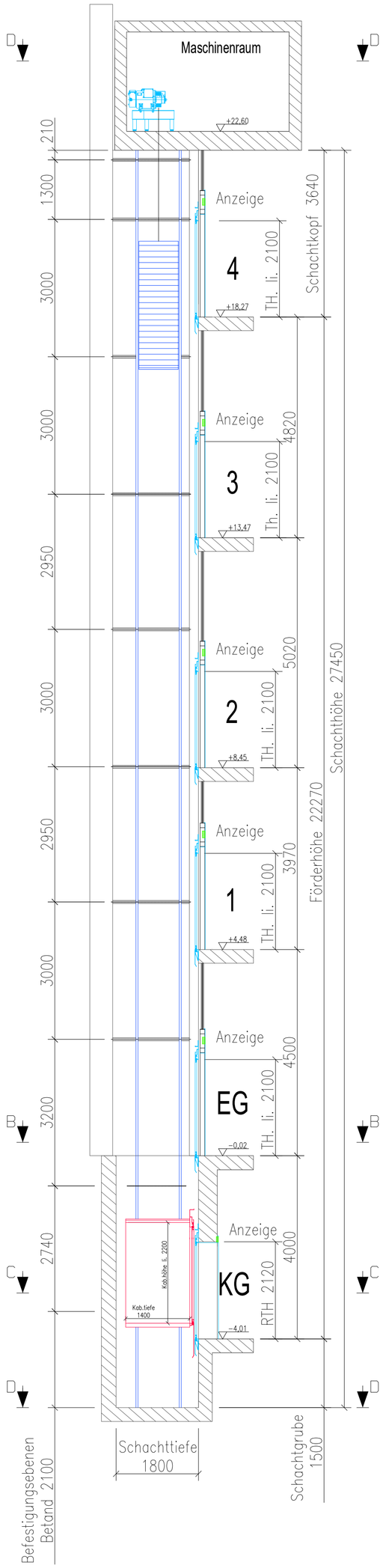

Grundriss Schacht Aufzugstechnik – Schnitt B–B – M 1:25

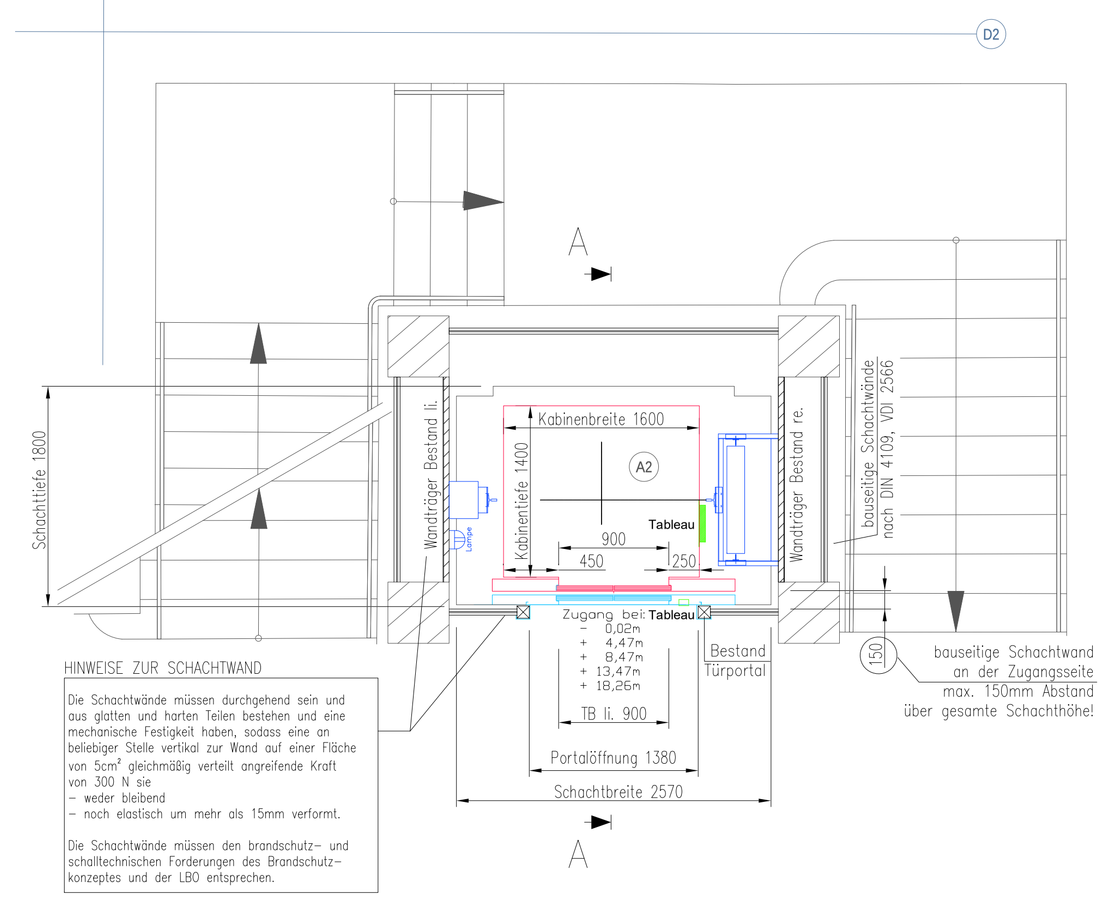

HINWEISE ZUR SCHACHTWAND

Die Schachtwände müssen durchgehend sein und aus glatten und harten Teilen bestehen und eine mechanische Festigkeit haben, sodass eine an beliebiger Stelle vertikal zur Wand auf einer Fläche von 5cm² gleichmäßig verteilt angreifende Kraft von 300 N sie
– weder bleibend
– noch elastisch um mehr als 15mm verformt.

Die Schachtwände müssen den brandschutz- und schalltechnischen Forderungen des Brandschutz-konzeptes und der LBO entsprechen.

Grundriss Maschinenraum – Schnitt B–B – M 1:25

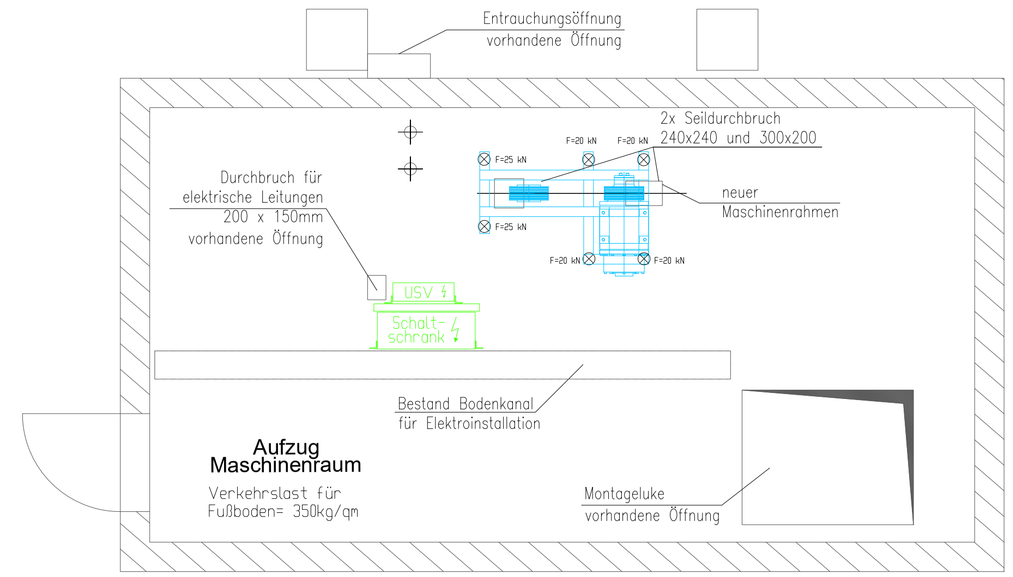

Grundriss C–C Schacht im KG
Aufzugstechnik / M1:25

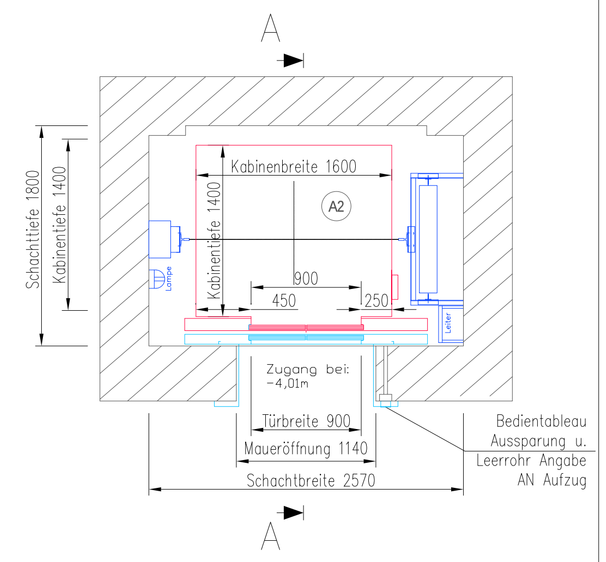

Schnitt D–D M 1:25
Grundriss Schachtgrube Lasten

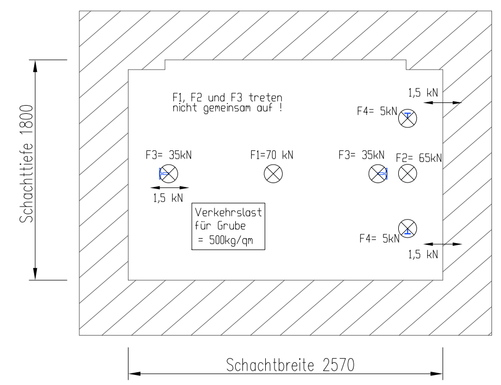

Alle Maße sind am Bau zu überprüfen !
Aufgrund von Differenzen in den Bestandsplänen ist das Einfügen in den Geschossen nur anhand des Einfügepkt. nicht möglich !

Mauerumfassungszarge Sockelgeschoss / M 1:20

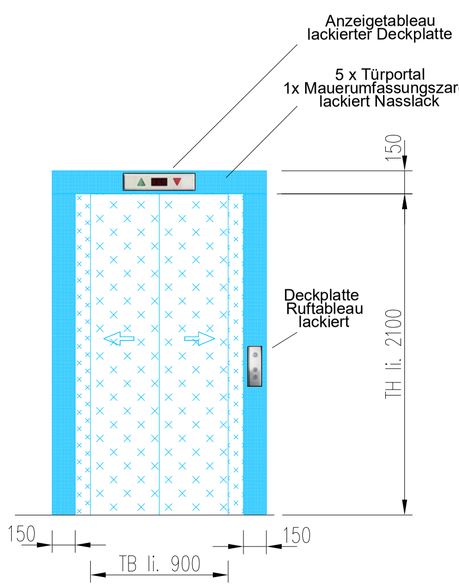

Frontansicht neue Portalverkleidung auf auf Bestandstürportal EG.–4. OG – M1:20

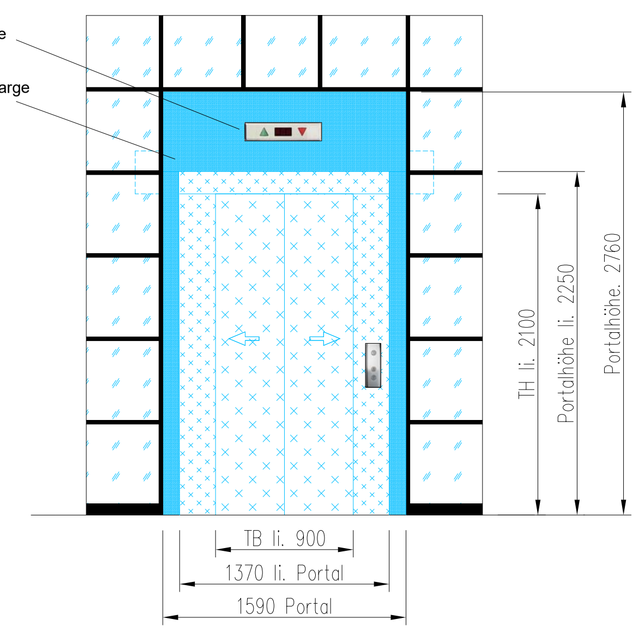

Kabinenansicht / M:20

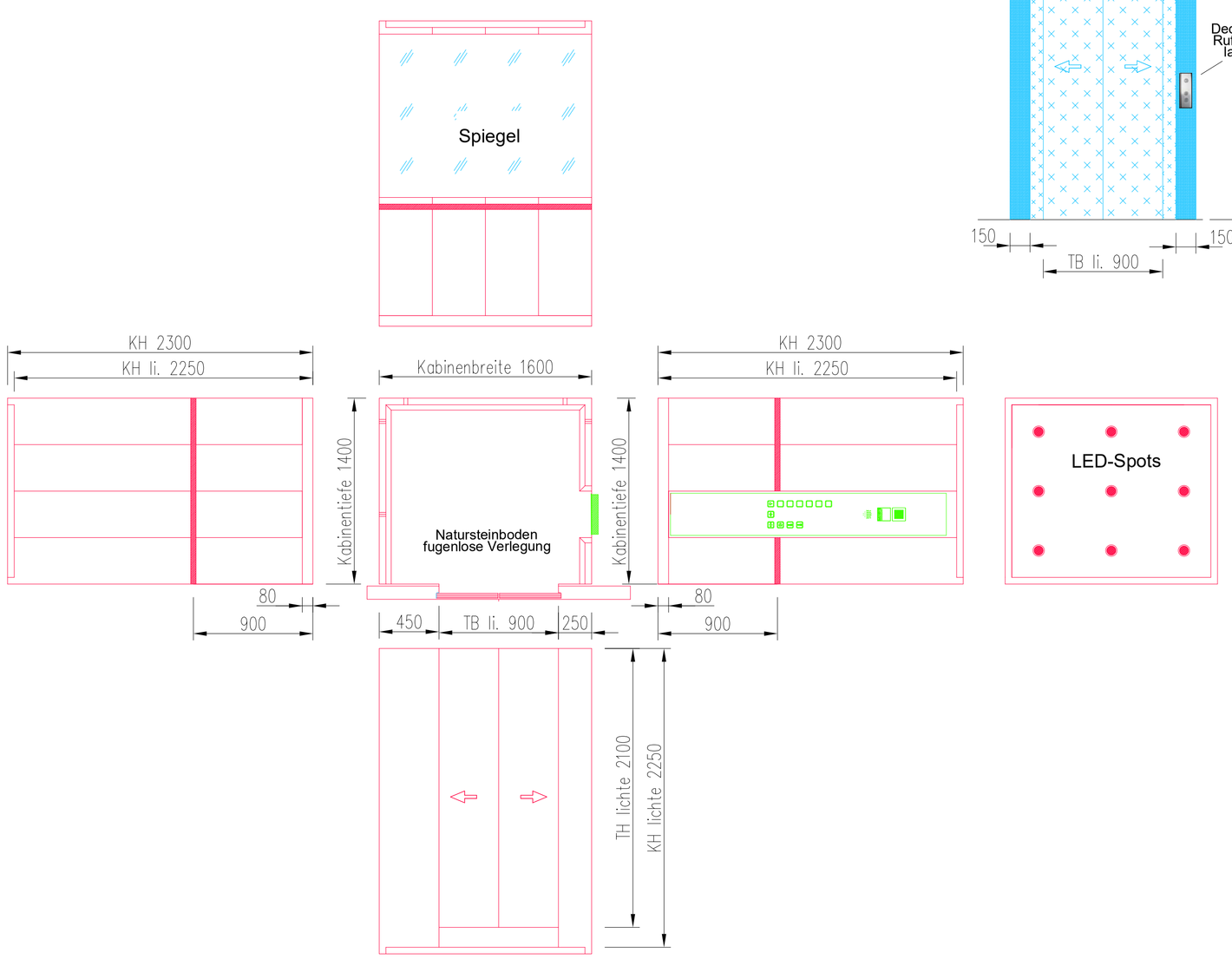

Trägerkonstruktion Bestand Türportal EG.–4. OG – M1:20

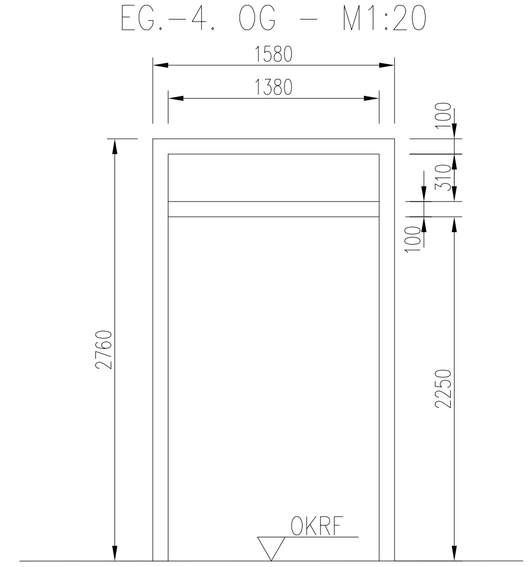

Höhenbezug

±0,00 ü. OFF = 116,50m ü. NHN

Index	Änderung	Datum	Gez.
B	Anpassung Kabinenbeleuchtung, Handlauf, Kabinentableau	15.05.2025	Ma.
A	Anpassung Kabinengestaltung.	08.05.2025	Ma.

Zeichnungscode F:\DATEN_projekt\6358_Rathaus Dresden\04_MB2_2020 bis 2023\FU02_Schnitte\6358_S_Schnitte_3-4\1_MB2.vwx

Dresden.

Landeshauptstadt Dresden
Amt für Hochbau und Immobilienverwaltung
PF 120020 01001 Dresden Tel. 488 38 20, Fax 488 38 17

Übersichtsplan

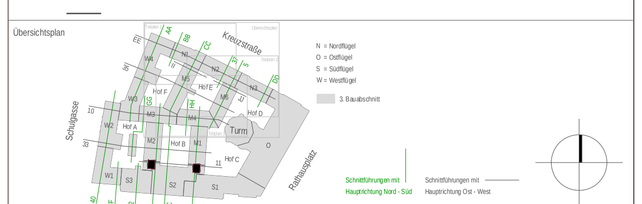

Projekt

1000 - Neues Rathaus
Dr.-Külz-Ring 19, 01067 Dresden
Sanierungsmaßnahme - MB II - 3. BA

Standortverwalter

Amt für Hochbau und Immobilienverwaltung

Planungsphase

6 - Leistungsverzeichnis

Architekten | Fachplaner
Datum | Unterschrift | Datum | Unterschrift

Inhaltliche Koordinierung ist erfolgt mit:
Fachplaner | Fachplaner | Fachplaner | Fachplaner

Darstellung

Maßnahmenblock II (3. BA)

Aufzug A1 + A2 im Treppenhaus 1 / 2
Aufzugstechnik "neu"
Darstellung Grundrisse - Schnitte

Plannummer	1000_001_5_M_ANA_SAA001_B-f
Maßstab 1:20 / 1:25 / 1:50	Datum 15.05.2025
Gez. Ma.	Projekt-Nr. HI.2710018
Bl.- Größe A 1 / 594 x 841	Bl.-Nr. SAA001