Landeshauptstadt Dresden

Bauabschnitt MB3

Neues Rathaus Dresden - Fassadengerüst

Gerüst: dreibohliges Fassadengerüst mit einbohliger Konsole

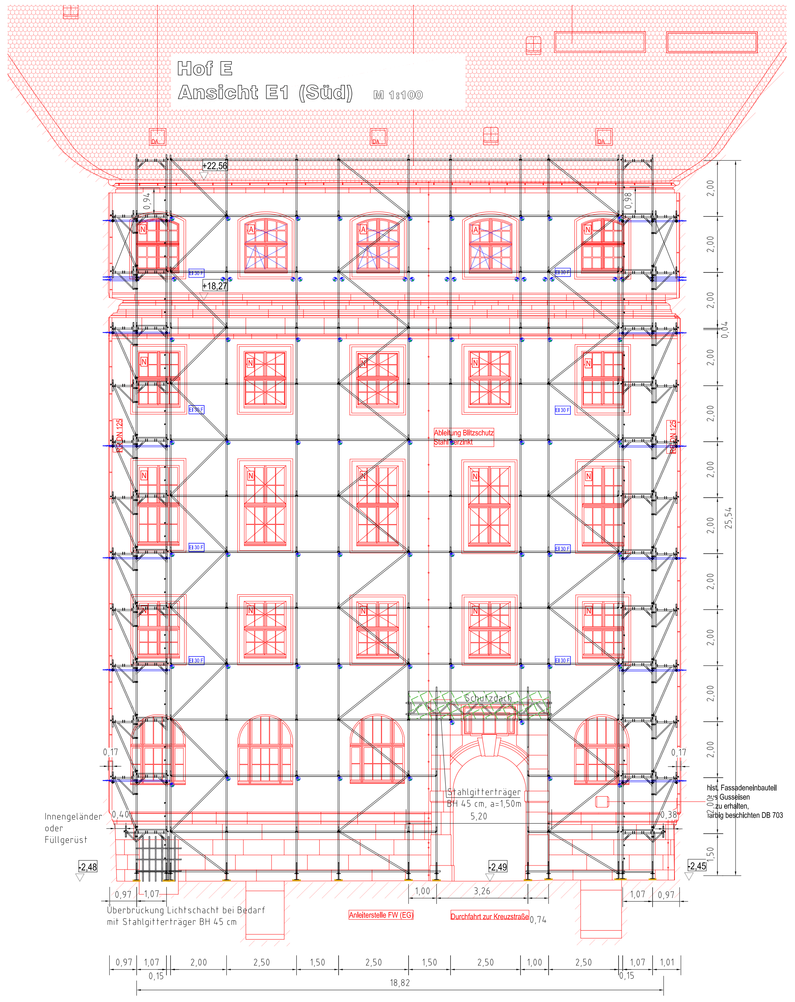



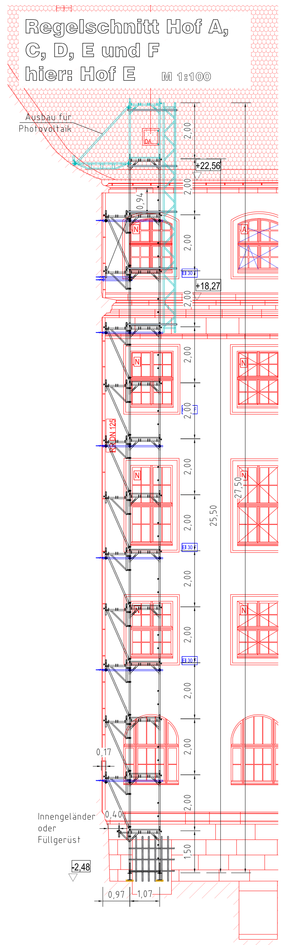

Regelscheibe MB3

Die maximale Einflußbreite der Gerüste darf 2,50 m betragen. Die Feldweiten sind entsprechend auszuwählen.

Ankerlasten

oberster Anker
F = 1,46 kN

restliche Anker
F = 1,22 kN

Auflagerlasten

Innenstiel (Feldweite 2,50 m)
max A = 19,33 KN

Außenstiel (Feldweite 2,50 m)
max A = 13,12 kN

Alle Lasten sind unfaktorisiert.

Regelscheibe MB3 - Photovoltaik

Die maximale Einflußbreite der Gerüste darf 2,50 m betragen. Die Feldweiten sind entsprechend auszuwählen.

Ankerlasten

oberster Anker
F = 3,09 kN

restliche Anker
F = 1,92 kN

Auflagerlasten

Innenstiel (Feldweite 2,50 m)
max A = 20,33 KN

Außenstiel (Feldweite 2,50 m)
max A = 11,52 kN

Alle Lasten sind unfaktorisiert.

Es sind je Hof 5 Anker mit Zugversuchen auf ihre Tragfähigkeit zu überprüfen. Die Verteilung sollte möglichst über die gesamte Fläche sein. Bei Abweichungen der Ergebnisse vom Mittelwert, die größer als 20 % sind, müssen weitere 5 Prüfungen gemacht werden. Der Tragwerksplaner ist immer einzubinden und zu informieren.

Prüflast für Ankerauszugs-
versuche: 4,0 kN
oberster Anker: 6,0 kN

Bei Konsolvarianten kann der Langanker nicht eingesetzt werden. Hier ist der Abstand der Gerüste zur Wand zu groß! Für den Abtrag der Lasten parallel zum Gebäude sind V- bzw. Dreiecksanker einzusetzen!

Detail Kurzer Anker

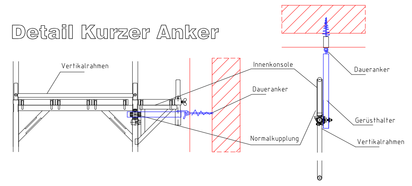

Kurzanker: Befestigung der Gerüsthalter nur am inneren Vertikalrahmenstiel. Hierbei muß jedoch jede dritte Verankerung als Dreiecksanker ausgeführt werden.

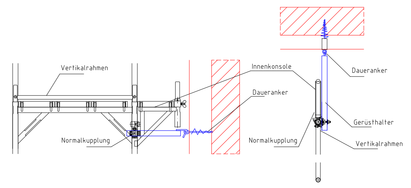

Detail Dreiecksanker

Zur Ableitung der Horizontallasten parallel zum Gebäude müssen Dreiecksanker angewendet werden.

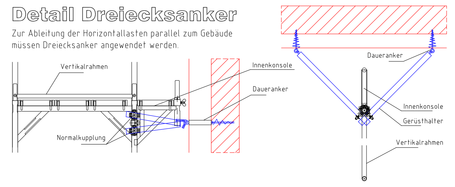

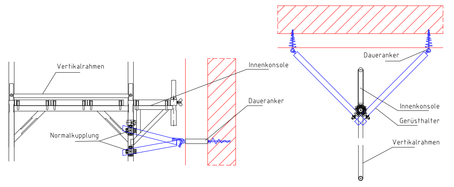

Die Verankerung hat im Bereich des Gerüstknotens (knapp unter dem Belag) zu erfolgen!

Bei Verankerung mit Ankerösen sind diese bis zum Anschlag in das Bauwerk einzudrehen! Ankerkräfte (siehe Angaben in der jeweiligen Schnittführung bzw. Statik). Eventuell einzusetzende Daueranker sind dementsprechend auszuwählen.

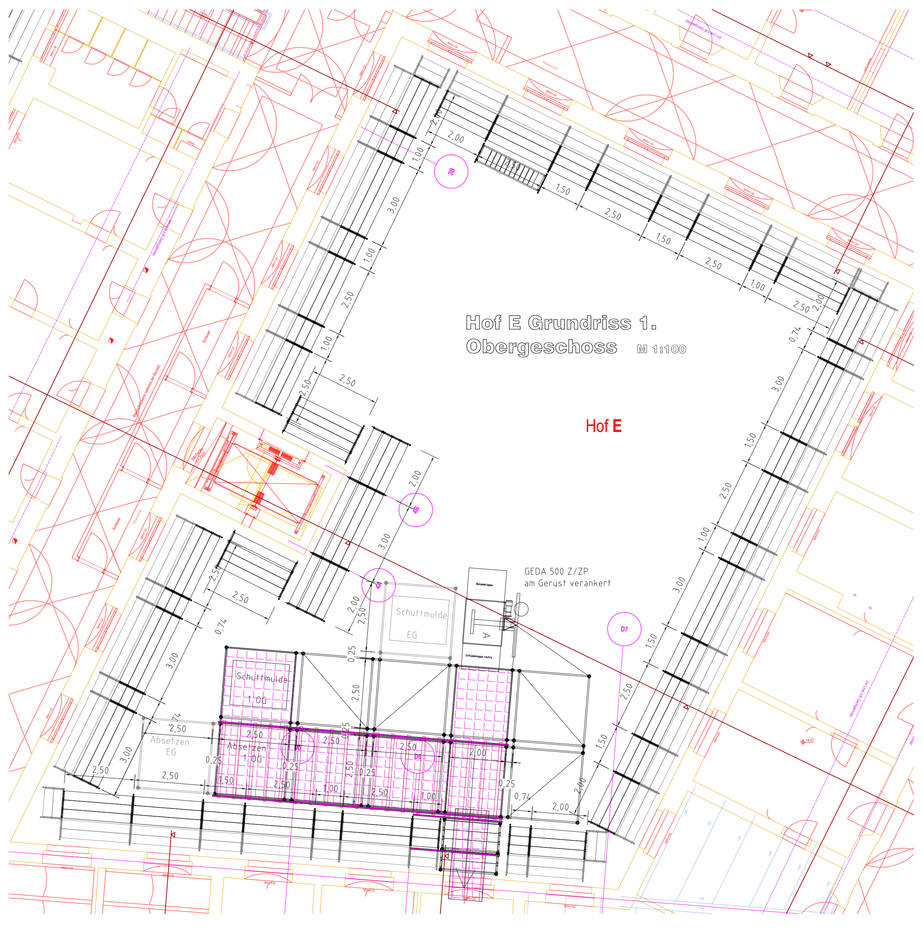

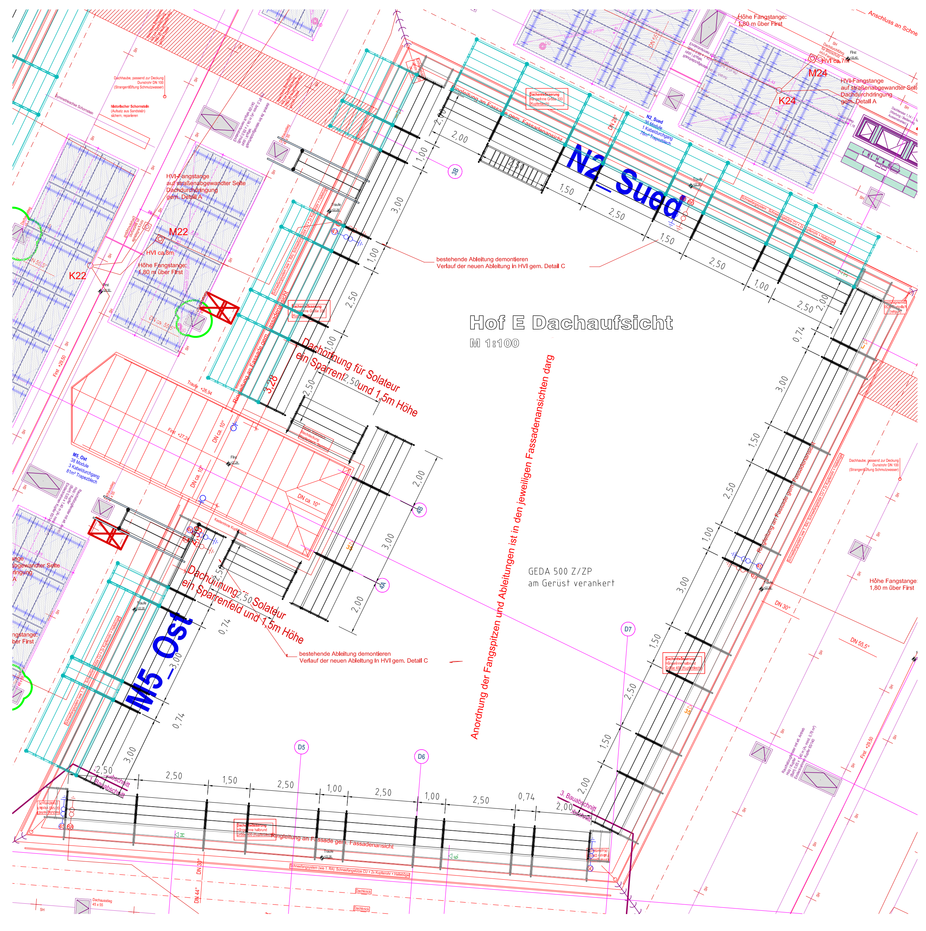

Verkehrslast	LK 4 ≙ 3kN/m² in MB3; LK 2 ≙ 1,5 kN/m² bei Nutzung für die Photovoltaik auf 1 Belagebene
Gerüstsystem	dreibohliges Fassadengerüst mit 2bohliger Konsole
Gerüstbekleidung	Netz
Verankerung	gemäß Zulassung bzw. Aufbau- und Verwendungsanleitung
Ankerraster	vertikal aller 4m (entspr. jedem 2. Knoten)

Detail Gerüstfuß M1:25

bei normalem Aufstellgrund

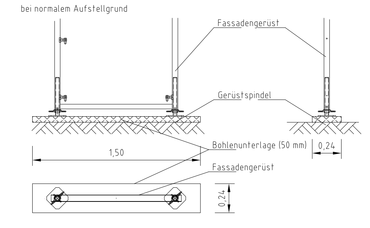

Detail Fußbereich (SW09)

M 1:50

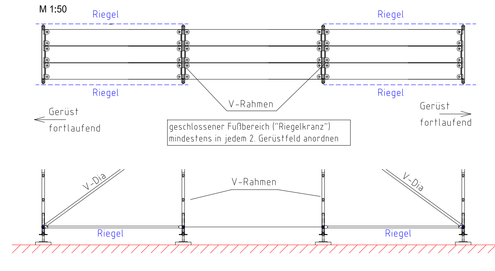

Vorliegende Ausführungszeichnung basiert auf der Grundlage uns zur Verfügung gestellter Unterlagen und Fotos. Eventuelle maßliche Abweichungen, die sich daraus ergeben, sind vor Ort zu prüfen und gegebenenfalls sind die Gerüste statisch und konstruktiv gleichwertig anzupassen.

Der Aufbau der Gerüste erfolgt unter Beachtung und Einhaltung der zur Zeit gültigen Normen und Vorschriften, der Zulassungen und der Aufbau- und Verwendungsanleitungen der jeweiligen Gerüste sowie der statischen Berechnung.

Die Ableitung der Lasten aus dem Gerüst in den Baugrund ist nicht Bestandteil vorliegender statischer Berechnung. Für die Verankerung sind ggf. Auszieherversuche mit einem Dübelauszieheger&ät vorzunehmen. Der Prüfungsumfang beträgt 10% bei Beton bzw. 30% bei Mauerwerk von der Gesamtanzahl aller Verankerungen.
Die Ableitbarkeit der Vertikallasten und Horizontallasten in den Baugrund wird vorausgesetzt.

Index	Beschreibung	Verfasser	Datum
-	-	-	-

Firma: Landeshauptstadt Dresden

Zeichnungs-Nr.: 24-52587-132-1-5-2

Bauvorhaben:
Neues Rathaus Dresden, Külz-Ring
Fassadengerüst - Hof E
Absetzplattform

Maßstab: 1:100

Bearbeitet: 05.07.2024
Zeichner: 05.07.2024